

Автономная некоммерческая организация высшего образования
«СЕВЕРО-КАВКАЗСКИЙ СОЦИАЛЬНЫЙ ИНСТИТУТ»



Н.В. Снегирева

«28» октября 2020 г.

РАБОЧАЯ ПРОГРАММА ДИСЦИПЛИНЫ
Финансовые рынки
(наименование дисциплины)

Направление подготовки 38.03.01 Экономика

Направленность программы Бухгалтерский учет, анализ и аудит


Квалификация выпускника бакалавр


Форма обучения очная/ заочная


год начала подготовки – 2018, 2019, 2020

Разработана
канд. экон. наук, доцентом
кафедры финансов, налогов и бухгалтер-
ского учета

 И.В. Погодаева

Согласована
Зав. кафедрой ФНБУ
 Н.В. Снегирева

Рекомендована
на заседании кафедры ФНБУ
от «28» октября 2020г.
протокол № 3
Зав. кафедрой  Н.В. Снегирева

Одобрена
на заседании учебно-методической
комиссии факультета
от «28» октября 2020 г.
протокол № 2.1
Председатель УМК  Н.В. Снегирева

Ставрополь, 2020 г.

Содержание

1. Цели освоения дисциплины
 2. Место дисциплины в структуре ООП
 3. Планируемые результаты обучения по дисциплине
 4. Объем дисциплины и виды учебной работы
 5. Содержание и структура дисциплины
 - 5.1. Содержание дисциплины
 - 5.2. Структура дисциплины
 - 5.3. Занятия семинарского типа
 - 5.4. Курсовой проект (курсовая работа, расчетно-графическая работа, реферат, контрольная работа)
 - 5.5. Самостоятельная работа
 6. Образовательные технологии
 7. Фонд оценочных средств (оценочные материалы) для текущего контроля успеваемости, промежуточной аттестации
 8. Учебно-методическое и информационное обеспечение дисциплины
 - 8.1. Основная литература
 - 8.2. Дополнительная литература
 - 8.3. Программное обеспечение
 - 8.4. Профессиональные базы данных
 - 8.5. Информационно-справочные системы
 - 8.6. Интернет-ресурсы
 - 8.7. Методические указания по освоению дисциплины
 9. Материально-техническое обеспечение дисциплины
 10. Особенности освоения дисциплины лицами с ограниченными возможностями здоровья
- Приложения

1. ЦЕЛИ ОСВОЕНИЯ ДИСЦИПЛИНЫ

Целями освоения дисциплины «Финансовые рынки» являются: формирование у студентов знаний в области функционирования финансовых рынков, функционирования современной мировой методологии анализа финансовых рынков и институтов.

Задачами дисциплины «Финансовые рынки» являются:

- изучить историю возникновения, становления и развития международных финансовых рынков, знать ключевые международные финансовые институты, причины их возникновения, их сущность и роль в мировой экономике;
- изучить современное состояние международных финансовых рынков;
- усвоить основные инструменты, доступные для участников рынков;
- усвоить структуру, механизм функционирования международных финансовых институтов;
- изучить формы международного кредита;
- освоить основы международного кредитования России.

2. МЕСТО ДИСЦИПЛИНЫ В СТРУКТУРЕ ООП

Дисциплина «Финансовые рынки» входит в дисциплины по выбору цикла Б1 ООП бакалавриата направления подготовки 38.03.01 Экономика.

Предшествующие дисциплины (курсы, модули, практики)	Последующие дисциплины (курсы, модули, практики)
Деньги, кредит, банки	-
Финансы	-
Бухгалтерская (финансовая) отчетность	
Бухгалтерский финансовый учет	

Требования к входным знаниям, умениям и навыкам обучающихся при освоении данной дисциплины:

Знания:

- основных понятий, категорий, принципов и инструментов прикладных экономических дисциплин, способов обобщения, анализа и восприятия информации в сфере денежно-кредитных отношений;
- основных принципов использования в своей деятельности нормативных правовых документов сферы денежно-кредитных отношений;
- основных методов, способов и средств получения, хранения и обработки информации в сфере денежно-кредитных отношений;
- особенности международных финансов на современном этапе.

Умения:

- ставить перед собой цели и задачи, выбирать пути их достижения;
- использовать источники финансовой, экономической, нормативной и социальной информации, анализировать периодическую литературу по вопросам состояния и отдельным проблемам денежно-кредитной сферы экономики;
- анализировать и оценивать роль банков в современной рыночной экономике;
- анализировать состояние финансовой системы;

Владения навыками:

- работы с компьютером, как средством управления информацией;
- методологии финансово-экономических исследований и современными методами сбора, обработки и анализа информации в сфере денежно-кредитных отношений, формами и методами использования денег и кредита для регулирования социально-экономических процессов в экономике страны;

- расчетов на рынке ценных бумаг, денежного обращения и кредита в условиях рыночного хозяйства, специальной терминологией и применять полученные знания на практике;

- методами управления финансами и финансового контроля;

3. ПЛАНИРУЕМЫЕ РЕЗУЛЬТАТЫ ОБУЧЕНИЯ ДИСЦИПЛИНЫ

Формируемые компетенции (код компетенции, уровень)	Планируемые результаты обучения на данном этапе формирования компетенции
ОК-3 способность использовать основы экономических знаний в различных сферах деятельности;	<p>Знать:</p> <ul style="list-style-type: none"> - историю возникновения, становления и развития международных финансовых рынков, знать ключевые международные финансовые институты, причины их возникновения, их сущность и роль в мировой экономике; - современное состояние международных финансовых рынков; <p>Уметь:</p> <ul style="list-style-type: none"> - ставить перед собой цели и задачи, выбирать пути их достижения; - распознавать отличия и сходства в способах деятельности участников рынков; <p>Владеть:</p> <ul style="list-style-type: none"> - навыками работы с компьютером, как средством управления информацией; - методологией финансово-экономических исследований и современными методами сбора, обработки и анализа информации в сфере финансовых рынков;
ОК-4 способность к коммуникации в устной и письменной формах на русском и иностранном языках для решения задач межличностного и межкультурного взаимодействия;	<p>Знать:</p> <ul style="list-style-type: none"> - историю возникновения, становления и развития международных финансовых рынков, знать ключевые международные финансовые институты, причины их возникновения, их сущность и роль в мировой экономике; - современное состояние международных финансовых рынков; - основные инструменты, доступные для участников рынков; - структуру, механизм функционирования международных финансовых институтов; - формы международного кредита; - основы международного кредитования России. <p>Уметь:</p> <ul style="list-style-type: none"> - ставить перед собой цели и задачи, выбирать пути их достижения; - распознавать отличия и сходства в способах деятельности участников рынков; - уметь применять полученные знания для распознавания различных видов ценных бумаг, обращающихся на международных рынках; - быть способным оценить пути снижения возможных рисков на рынках; - разбираться в основах международного кредитования России <p>Владеть:</p> <ul style="list-style-type: none"> - навыками работы с компьютером, как средством управления

	<p>информацией;</p> <ul style="list-style-type: none"> - методологией финансово-экономических исследований и современными методами сбора, обработки и анализа информации в сфере финансовых рынков; - методологией поведения финансовых расчетов (ставок доходности, стоимости основных инструментов финансового рынка и т. п.), методикой разработки капитального бюджета в условиях внешнего и внутреннего ограничения финансовых ресурсов.
<p>ОК-5 способность работать в коллективе, толерантно воспринимая социальные, этнические, конфессиональные и культурные различия;</p>	<p>Знать:</p> <ul style="list-style-type: none"> - историю возникновения, становления и развития международных финансовых рынков, знать ключевые международные финансовые институты, причины их возникновения, их сущность и роль в мировой экономике; - современное состояние международных финансовых рынков; - основные инструменты, доступные для участников рынков; - структуру, механизм функционирования международных финансовых институтов; - формы международного кредита; - основы международного кредитования России.
	<p>Уметь:</p> <ul style="list-style-type: none"> - ставить перед собой цели и задачи, выбирать пути их достижения; - распознавать отличия и сходства в способах деятельности участников рынков; - уметь применять полученные знания для распознавания различных видов ценных бумаг, обращающихся на международных рынках; - быть способным оценить пути снижения возможных рисков на рынках; - разбираться в основах международного кредитования России
	<p>Владеть:</p> <ul style="list-style-type: none"> - навыками работы с компьютером, как средством управления информацией; - методологией финансово-экономических исследований и современными методами сбора, обработки и анализа информации в сфере финансовых рынков; - методологией поведения финансовых расчетов (ставок доходности, стоимости основных инструментов финансового рынка и т. п.), методикой разработки капитального бюджета в условиях внешнего и внутреннего ограничения финансовых ресурсов.
<p>ОК-7 способность к самоорганизации и самообразованию</p>	<p>Знать:</p> <ul style="list-style-type: none"> - историю возникновения, становления и развития международных финансовых рынков, знать ключевые международные финансовые институты, причины их возникновения, их сущность и роль в мировой экономике; - современное состояние международных финансовых рынков; - основные инструменты, доступные для участников рынков; - структуру, механизм функционирования международных финансовых институтов; - формы международного кредита;

	<p>- основы международного кредитования России.</p> <p>Уметь:</p> <ul style="list-style-type: none"> - ставить перед собой цели и задачи, выбирать пути их достижения; - распознавать отличия и сходства в способах деятельности участников рынков; - уметь применять полученные знания для распознавания различных видов ценных бумаг, обращающихся на международных рынках; - быть способным оценить пути снижения возможных рисков на рынках; - разбираться в основах международного кредитования России <p>Владеть:</p> <ul style="list-style-type: none"> - навыками работы с компьютером, как средством управления информацией; - методологией финансово-экономических исследований и современными методами сбора, обработки и анализа информации в сфере финансовых рынков; - методологией поведения финансовых расчетов (ставок доходности, стоимости основных инструментов финансового рынка и т. п.), методикой разработки капитального бюджета в условиях внешнего и внутреннего ограничения финансовых ресурсов.
<p>ОПК-1 способность решать стандартные задачи профессиональной деятельности на основе информационной и библиографической культуры с применением информационно-коммуникационных технологий и с учетом основных требований информационной безопасности;</p>	<p>Знать:</p> <ul style="list-style-type: none"> - историю возникновения, становления и развития международных финансовых рынков, знать ключевые международные финансовые институты, причины их возникновения, их сущность и роль в мировой экономике; - современное состояние международных финансовых рынков; - основные инструменты, доступные для участников рынков; - структуру, механизм функционирования международных финансовых институтов; - формы международного кредита; - основы международного кредитования России. <p>Уметь:</p> <ul style="list-style-type: none"> - ставить перед собой цели и задачи, выбирать пути их достижения; - распознавать отличия и сходства в способах деятельности участников рынков; - уметь применять полученные знания для распознавания различных видов ценных бумаг, обращающихся на международных рынках; - быть способным оценить пути снижения возможных рисков на рынках; - разбираться в основах международного кредитования России <p>Владеть:</p> <ul style="list-style-type: none"> - навыками работы с компьютером, как средством управления информацией; - методологией финансово-экономических исследований и современными методами сбора, обработки и анализа информации в сфере финансовых рынков; - методологией поведения финансовых расчетов (ставок

	доходности, стоимости основных инструментов финансового рынка и т. п.), методикой разработки капитального бюджета в условиях внешнего и внутреннего ограничения финансовых ресурсов.
ОПК-2 способность осуществлять сбор, анализ и обработку данных, необходимых для решения профессиональных задач;	Знать: <ul style="list-style-type: none"> - историю возникновения, становления и развития международных финансовых рынков, знать ключевые международные финансовые институты, причины их возникновения, их сущность и роль в мировой экономике; - современное состояние международных финансовых рынков; - основные инструменты, доступные для участников рынков; - структуру, механизм функционирования международных финансовых институтов; - формы международного кредита; - основы международного кредитования России.
	Уметь: <ul style="list-style-type: none"> - ставить перед собой цели и задачи, выбирать пути их достижения; - распознавать отличия и сходства в способах деятельности участников рынков; - уметь применять полученные знания для распознавания различных видов ценных бумаг, обращающихся на международных рынках; - быть способным оценить пути снижения возможных рисков на рынках; - разбираться в основах международного кредитования России
	Владеть: <ul style="list-style-type: none"> - навыками работы с компьютером, как средством управления информацией; - методологией финансово-экономических исследований и современными методами сбора, обработки и анализа информации в сфере финансовых рынков; - методологией поведения финансовых расчетов (ставок доходности, стоимости основных инструментов финансового рынка и т. п.), методикой разработки капитального бюджета в условиях внешнего и внутреннего ограничения финансовых ресурсов.
ОПК - 3 способность выбрать инструментальные средства для обработки экономических данных в соответствии с поставленной задачей, проанализировать результаты расчетов и обосновать полученные выводы	Знать: <ul style="list-style-type: none"> - историю возникновения, становления и развития международных финансовых рынков, знать ключевые международные финансовые институты, причины их возникновения, их сущность и роль в мировой экономике; - современное состояние международных финансовых рынков; - основные инструменты, доступные для участников рынков; - структуру, механизм функционирования международных финансовых институтов; - формы международного кредита; - основы международного кредитования России.
	Уметь: <ul style="list-style-type: none"> - ставить перед собой цели и задачи, выбирать пути их достижения; - распознавать отличия и сходства в способах деятельности

	<p>участников рынков;</p> <ul style="list-style-type: none"> - уметь применять полученные знания для распознавания различных видов ценных бумаг, обращающихся на международных рынках; - быть способным оценить пути снижения возможных рисков на рынках; - разбираться в основах международного кредитования России
	<p>Владеть:</p> <ul style="list-style-type: none"> - навыками работы с компьютером, как средством управления информацией; - методологией финансово-экономических исследований и современными методами сбора, обработки и анализа информации в сфере финансовых рынков; - методологией поведения финансовых расчетов (ставок доходности, стоимости основных инструментов финансового рынка и т. п.), методикой разработки капитального бюджета в условиях внешнего и внутреннего ограничения финансовых ресурсов.
<p>ПК-4 способность на основе описания экономических процессов и явлений строить стандартные теоретические и эконометрические модели, анализировать и содержательно интерпретировать полученные результаты;</p>	<p>Знать:</p> <ul style="list-style-type: none"> - историю возникновения, становления и развития международных финансовых рынков, знать ключевые международные финансовые институты, причины их возникновения, их сущность и роль в мировой экономике; - современное состояние международных финансовых рынков; - основные инструменты, доступные для участников рынков; - структуру, механизм функционирования международных финансовых институтов; - формы международного кредита; - основы международного кредитования России. <p>Уметь:</p> <ul style="list-style-type: none"> - ставить перед собой цели и задачи, выбирать пути их достижения; - распознавать отличия и сходства в способах деятельности участников рынков; - уметь применять полученные знания для распознавания различных видов ценных бумаг, обращающихся на международных рынках; - быть способным оценить пути снижения возможных рисков на рынках; - разбираться в основах международного кредитования России <p>Владеть:</p> <ul style="list-style-type: none"> - навыками работы с компьютером, как средством управления информацией; - методологией финансово-экономических исследований и современными методами сбора, обработки и анализа информации в сфере финансовых рынков; - методологией поведения финансовых расчетов (ставок доходности, стоимости основных инструментов финансового рынка и т. п.), методикой разработки капитального бюджета в условиях внешнего и внутреннего ограничения финансовых ресурсов.

4. ОБЪЁМ ДИСЦИПЛИНЫ И ВИДЫ УЧЕБНОЙ РАБОТЫ

Общий объем дисциплины составляет 3 зачётных единицы, 108 академических часа.

ОФО

Вид учебной работы	Всего часов	Триместры
		А
Контактная работа (всего)	42	42
в том числе:		
1) занятия лекционного типа (ЛК)	14	14
из них		
– лекции	14	14
2) занятия семинарского типа (ПЗ)	28	28
из них		
– семинары (С)		
– практические занятия (ПР)	28	28
– лабораторные работы (ЛР)		
3) групповые консультации		
4) индивидуальная работа		
5) промежуточная аттестация		
Самостоятельная работа (всего) (СР)	66	66
в том числе:		
Курсовой проект (работа)		
Расчетно-графические работы		
Контрольная работа		
Реферат	20	20
Самоподготовка (самостоятельное изучение разделов, проработка и повторение лекционного материала и материала учебников и учебных пособий, подготовка к лабораторным и практическим занятиям, коллоквиумам и т.д.)	46	46
Подготовка к аттестации		
Общий объем, час	108	108
Форма промежуточной аттестации	Зачет	Зачет

ЗФО

Вид учебной работы	Всего часов	Триместры
		А
Контактная работа (всего)	12,3	12,3
в том числе:		
1) занятия лекционного типа (ЛК)	6	6
из них		
– лекции	6	6
2) занятия семинарского типа (ПЗ)	6	6
из них		
– семинары (С)		
– практические занятия (ПР)	6	6
– лабораторные работы (ЛР)		
3) групповые консультации		

4) индивидуальная работа		
5) промежуточная аттестация	0,3	0,3
Самостоятельная работа (всего) (СР)	95,7	95,7
в том числе:		
Курсовой проект (работа)		
Расчетно-графические работы		
Контрольная работа		
Реферат	20	20
Самоподготовка (самостоятельное изучение разделов, проработка и повторение лекционного материала и материала учебников и учебных пособий, подготовка к лабораторным и практическим занятиям, коллоквиумам и т.д.)	72	72
Подготовка к аттестации	3,7	3,7
Общий объем, час	108	108
Форма промежуточной аттестации	Зачет	Зачет

5. СОДЕРЖАНИЕ И СТРУКТУРА ДИСЦИПЛИНЫ

5.1. Содержание дисциплины

№ раздела (темы)	Наименование раздела (темы)	Содержание раздела (темы)
1.	Денежные рынки, их структура, функции, особенности функционирования и регулирования.	<p>1.1. Понятие, структура, экономическая роль и функции денежного рынка как части финансового рынка. Понятие и основные сегменты денежного рынка как части финансового рынка.</p> <p>1.2. Межбанковские кредитные рынки.</p> <p>1.2.1. Рынок денег центрального банка.</p> <p>1.3. Рынок краткосрочных финансовых инструментов.</p> <p>1.3.1. Рынок векселей и коммерческих бумаг.</p> <p>1.3.2. Рынок краткосрочного государственного долга.</p> <p>1.4. Рынок золота (драгоценных металлов) и особенности его функционирования в современных условиях.</p> <p>1.4.1. Понятие, функции и особенности организации рынка золота (драгоценных металлов) в современной мировой экономике и валютной системе. Типы рынков.</p> <p>1.5. Историю возникновения, становления и развития международных финансовых рынков, знать ключевые международные финансовые институты, причины их возникновения, их сущность и роль в мировой экономике;</p> <p>1.5.2. Современное состояние международных финансовых рынков;</p>
2.	Валютные рынки, особенности их функционирования и регулирования.	<p>2.1. Конвертируемость валют и валютный курс как условия функционирования валютных рынков.</p> <p>2.1.1. Понятие, режимы и условия введения конвертируемости валют.</p> <p>2.1.2. Понятие валютного курса.</p>

		<p>2.1.3. Режимы валютных курсов.</p> <p>2.1.4. Курс валюты в условиях инфляции.</p> <p>2.2. Валютные рынки и валютные операции.</p> <p>2.2.1. Понятие, структура и функции валютного рынка. Особенности валютных рынков.</p> <p>2.2.2. Котировка валют.</p> <p>2.2.3. Основные виды валютных операций.</p> <p>2.2.4. Валютные риски.</p> <p>Особенности и современное состояние международного валютного рынка Forex.</p> <p>2.2.7. Особенности российского валютного рынка и валютного регулирования.</p> <p>2.3 Основные инструменты, доступные для участников рынков.</p> <p>2.3.1 Структуру, механизм функционирования международных финансовых институтов.</p>
3.	Инструменты денежного рынка.	<p>3.1. Купонные инструменты денежного рынка.</p> <p>3.1.1. Межбанковские депозиты.</p> <p>3.1.2. Депозитные сертификаты.</p> <p>3.1.3. Соглашения об обратном выкупе (сделки РЕПО).</p> <p>3.2. Дисконтные инструменты денежного рынка и особенности их оценки.</p> <p>3.2.1. Казначейские векселя (краткосрочные государственные облигации). Оценка казначейских векселей.</p> <p>3.2.2. Переводные векселя и банковские акцепты. Оценка дисконтных векселей.</p> <p>3.2.3. Коммерческие бумаги. Еврокоммерческие бумаги. Оценка коммерческих бумаг.</p> <p>3.3. Срочные инструменты денежного рынка.</p> <p>Инструменты покрытия рисков процентных ставок.</p> <p>3.3.1. Контракты по процентным.</p> <p>3.3.2. Срочные финансовые.</p> <p>3.3.3. Процентные свопы.</p> <p>3.3.4. Опционы на процентные фьючерсы.</p> <p>3.3.4.1. Биржевые контракты на процентные опционы.</p> <p>3.3.4.2. Опционы на соглашения о будущей процентной ставке как разновидности внебиржевых опционов.</p> <p>3.4. Формы международного кредита.</p> <p>3.4.1. Основы международного кредитования России.</p>
4.	Инструменты и операции валютного рынка.	<p>4.1. Сделки, осуществляемые на спотовом и срочном валютном рынке.</p> <p>4.1.1. Конверсионные валютные операции «TODAY», «TOMORROW», «SPOT».</p> <p>4.1.2. Форвардные сделки «аутрайт».</p> <p>4.1.3. Валютные свопы.</p> <p>4.2. Инструменты и операции срочного валютного рынка – валютные деривативы.</p> <p>4.2.1. Срочные валютные операции.</p> <p>4.2.2. Валютные деривативы.</p> <p>4.2.2.1. Синтетические соглашения по валютному</p>

		<p>обмену (SAFE).</p> <p>4.2.2.2. Валютные фьючерсы как разновидность биржевых контрактов, их виды, отличительные признаки, варианты котировок, цели и особенности использования на рынке.</p> <p>4.2.2.3. Валютно-процентные свопы.</p> <p>4.2.2.4. Опционы на наличную валюту и на валютные фьючерсы.</p> <p>4.3 Ставить перед собой цели и задачи, выбирать пути их достижения;</p> <p>4.3.1 Распознавать отличия и сходства в способах деятельности участников рынков.</p> <p>4.3.2 Уметь применять полученные знания для распознавания различных видов ценных бумаг, обращающихся на международных рынках.</p> <p>4.3.3 Быть способным оценить пути снижения возможных рисков на рынках.</p> <p>4.3.4 Разбираться в основах международного кредитования России.</p>
5.	Рынок страховых услуг.	<p>5.1. Общие положения о страховании.</p> <p>5.1.1. Понятие страхования. Цели и задачи страхования.</p> <p>5.1.2. История становления и развития страхования</p> <p>5.1.3. Страховые правоотношения, участники страховых правоотношений, объединения страховщиков: страховые союзы, ассоциации, пулы и др.</p> <p>5.1.4. Источники правового регулирования страховой деятельности, обязательное и добровольное страхование.</p> <p>5.1.5. Перестрахование, сострахование.</p> <p>5.1.6. Состояние и тенденции развития страхового рынка России.</p> <p>5.2. Основные понятия страхования, страховые рынки.</p> <p>5.2.1. Страховой тариф.</p> <p>5.2.2. Страховые резервы.</p> <p>5.2.2.1. Страховые компании РФ.</p> <p>5.2.2.2. Страховой договор.</p> <p>5.3 Навыками работы с компьютером, как средством управления информацией;</p> <p>5.3.1 Методологией финансово-экономических исследований и современными методами сбора, обработки и анализа информации в сфере финансовых рынков.</p> <p>5.3.2 Методологией поведения финансовых расчетов (ставок доходности, стоимости основных инструментов финансового рынка и т. п.), методикой разработки капитального бюджета в условиях внешнего и внутреннего ограничения финансовых ресурсов.</p>

5.2. Структура дисциплины

ОФО

№ раздела (темы)	Наименование раздела (темы)	Количество часов					
		Всего	ЛК	ПР	С	ЛР	СР
Тема 1	Денежные рынки, их структура, функции, особенности функционирования и регулирования.	24	4	6			14
Тема 2	Валютные рынки, особенности их функционирования и регулирования.	24	4	6			14
Тема 3	Инструменты денежного рынка.	20	2	4			14
Тема 4	Инструменты и операции валютного рынка.	20	2	6			12
Тема 5	Рынок страховых услуг.	20	2	6			12
	Консультации						
	Аттестация						
	Общий объем	108	14	28			66

ЗФО

№ раздела (темы)	Наименование раздела (темы)	Количество часов					
		Всего	ЛК	ПР	С	ЛР	СР
Тема 1	Денежные рынки, их структура, функции, особенности функционирования и регулирования	21	2	2			17
Тема 2	Валютные рынки, особенности их функционирования и регулирования	21	2				19
Тема 3	Инструменты денежного рынка	21	2				19
Тема 4	Инструменты и операции валютного рынка	21		2			19
Тема 5	Рынок страховых услуг	20		2			18
	Консультации						
	Аттестация	4					
	Общий объем	108	6	6			92

5.3. Занятия семинарского типа

№ п/п	№ раздела (темы)	Вид занятия	Наименование	Количество часов	
				ОФО	ЗФО
1	Тема 1	ПР	Денежные рынки, их структура, функции, особенности функционирования и регулирования	6	2
2	Тема 2	ПР	Валютные рынки, особенности их функционирования и регулирования	6	
3	Тема 3	ПР	Инструменты денежного рынка	4	

4	Тема 4	ПР	Инструменты и операции валютного рынка	6	2
5	Тема 5	ПР	Рынок страховых услуг	6	2

5.4. Курсовой проект (курсовая работа, расчетно-графическая работа, реферат, контрольная работа)

Типовые темы рефератов:

1. Электронные платежные системы в инфраструктуре денежного рынка.
2. Клиринговые системы расчетов в инфраструктуре денежного рынка и их преимущества.
3. Российский рынок векселей и коммерческих бумаг и его специфика.
4. Особенности формирования и управления рынком краткосрочного государственного долга после кризиса.
5. Особенности международного рынка драгоценных металлов.
6. Роль золота и золотого рынка в мировой валютной системе. Дискуссии относительно возможности возврата к золотому стандарту после мирового финансового кризиса 2008 г.
7. Специфика и инвестиционный потенциал российского рынка золота.
8. Уровень развития российского срочного денежного рынка.
9. Задачи трансформации мировой валютной системы и валютных рынков после мирового финансового кризиса 2008 г.
10. Вопросы обеспечения конвертируемости российского рубля и перспективы его использования в качестве резервной валюты.
11. Регулирование международного движения краткосрочного финансового капитала.
12. Анализ ключевых факторов, определяющих курс рубля.
13. Глобализация и ее воздействие на международный валютный рынок.
14. Валютный демпинг. Условия и последствия его применения.
15. Общая характеристика международных финансовых институтов.
16. Формы и тенденции международной валютной интеграции, усиление региональной валютной интеграции после кризиса 2008 г. Валютно-финансовая интеграция в рамках ЕврАзЭС.
17. Мировые валютные рынки: сущность, механизм и участники
18. Валютно-финансовые операции, осуществляемые на мировых финансовых рынках
19. Особенности международного валютного рынка Forex в современных условиях.
20. Механизм функционирования рынка евровалют
21. Взаимодействие платежного баланса и валютного курса
22. Валютные риски: оценка и управление.
23. Методы и инструменты управления валютными рисками.
24. Источники информации о валютном рынке и оценка их надежности.
25. Форвардные контракты и их роль в экономике.
26. Опционные контракты и их значение для хеджирования рисков.
27. Фьючерсные контракты и их отличие от форвардных контрактов.
28. Кредитные деривативы.
29. Этапы и методы минимизации процентных рисков.
30. Место коммерческих банков на международном валютном и денежном рынке.
31. Мотивы для слияния и поглощения.
32. Страховой рынок РФ.

5.5. Самостоятельная работа

№ раздела (темы)	Виды самостоятельной работы	Количество часов
------------------	-----------------------------	------------------

		ОФО	ЗФО
1.	<p>Самостоятельное изучение отдельных вопросов, проблем темы с последующим выполнением задания: предоставлением рефератов, комментариев или устного ответа.</p> <p>Моделирование содержания темы: составление структурно-логических схем, таблиц, создание графиков, рисунков и т.п.</p> <p>Решение типовых задач, составление собственных задач и заданий.</p> <p>Анализ и оценка конкретных ситуаций.</p> <p>Подготовка к лекциям, практическим занятиям, изучение учебных пособий</p>	10	12
2.	<p>Самостоятельное изучение отдельных вопросов, проблем темы с последующим выполнением задания: предоставлением рефератов, комментариев или устного ответа.</p> <p>Моделирование содержания темы: составление структурно-логических схем, таблиц, создание графиков, рисунков и т.п.</p> <p>Решение типовых задач, составление собственных задач и заданий.</p> <p>Анализ и оценка конкретных ситуаций.</p> <p>Подготовка к лекциям, практическим занятиям, изучение учебных пособий</p>	10	14
3.	<p>Самостоятельное изучение отдельных вопросов, проблем темы с последующим выполнением задания: предоставлением рефератов, комментариев или устного ответа.</p> <p>Моделирование содержания темы: составление структурно-логических схем, таблиц, создание графиков, рисунков и т.п.</p> <p>Решение типовых задач, составление собственных задач и заданий.</p> <p>Анализ и оценка конкретных ситуаций.</p> <p>Подготовка к лекциям, практическим занятиям, изучение учебных пособий</p>	10	14
4.	<p>Самостоятельное изучение отдельных вопросов, проблем темы с последующим выполнением задания: предоставлением рефератов, комментариев или устного ответа.</p> <p>Моделирование содержания темы: составление структурно-логических схем, таблиц, создание графиков, рисунков и т.п.</p> <p>Решение типовых задач, составление собственных задач и заданий.</p> <p>Анализ и оценка конкретных ситуаций.</p> <p>Подготовка к лекциям, практическим занятиям, изучение учебных пособий</p>	8	16
5.	<p>Самостоятельное изучение отдельных вопросов, проблем темы с последующим выполнением задания: предоставлением рефератов, комментариев или устного</p>	8	16

	<p>ответа.</p> <p>Моделирование содержания темы: составление структурно-логических схем, таблиц, создание графиков, рисунков и т.п.</p> <p>Решение типовых задач, составление собственных задач и заданий.</p> <p>Анализ и оценка конкретных ситуаций.</p> <p>Подготовка к лекциям, практическим занятиям, изучение учебных пособий</p>		
Тема 1-5	Написание рефератов	20	20
	Подготовка к аттестации	-	3,7
	Общий объем, час	66	95,7

6. ОБРАЗОВАТЕЛЬНЫЕ ТЕХНОЛОГИИ

Перечень информационных технологий, используемых при осуществлении образовательного процесса по дисциплине:

- сбор, хранение, систематизация и выдача учебной и научной информации;
- обработка текстовой, графической и эмпирической информации;
- подготовка, конструирование и презентация итогов исследовательской и аналитической деятельности;
- самостоятельный поиск дополнительного учебного и научного материала, с использованием поисковых систем и сайтов сети Интернет, электронных энциклопедий и баз данных;
- использование электронной почты преподавателей и обучающихся для рассылки, переписки и обсуждения возникших учебных проблем;
- использование дистанционных образовательных технологий в рамках ЭИОС.

Интерактивные и активные образовательные технологии

№ раздела (темы)	Вид занятия (ЛК, ПР, С, ЛР)	Используемые интерактивные образовательные технологии	Количество часов	
			ОФО	ЗФО
1	ЛК	интерактивная лекция (лекция с элементами дискуссии, постановкой проблем), компьютерная презентация	2	2
2, 3	ПР	дискуссии анализ конкретных ситуаций, компьютерная презентация	4	-
4, 5	ПР	дискуссии анализ конкретных ситуаций	4	2

7. ФОНД ОЦЕНОЧНЫХ СРЕДСТВ (ОЦЕНОЧНЫЕ МАТЕРИАЛЫ) ДЛЯ ТЕКУЩЕГО КОНТРОЛЯ УСПЕВАЕМОСТИ, ПРОМЕЖУТОЧНОЙ АТТЕСТАЦИИ

Фонд оценочных средств (оценочные материалы) для текущего контроля успеваемости, промежуточной аттестации по дисциплине приводятся в приложении.

8. УЧЕБНО-МЕТОДИЧЕСКОЕ И ИНФОРМАЦИОННОЕ ОБЕСПЕЧЕНИЕ ДИСЦИПЛИНЫ

(он-лайн)

8.1. Основная литература

1. Гусева, И. А. Финансовые рынки и институты : учебник и практикум для вузов / И. А. Гусева. — Москва : Издательство Юрайт, 2020. — 347 с. — (Высшее образование). — ISBN 978-5-534-00339-0. — Текст : электронный // ЭБС Юрайт [сайт]. — URL: <https://urait.ru/bcode/450817>

2. Пробин, П. С. Финансовые рынки : учебное пособие для студентов вузов обучающихся по направлению подготовки «Экономика» (квалификация (степень) «бакалавр») / П. С. Пробин, Н. А. Проданова. — Москва : ЮНИТИ-ДАНА, 2017. — 175 с. — ISBN 978-5-238-02613-8. — Текст : электронный // Электронно-библиотечная система IPR BOOKS : [сайт]. — URL: <http://www.iprbookshop.ru/81586.html>

8.2. Дополнительная литература

1. Пакова О.Н. Финансовые рынки и финансово-кредитные институты [Электронный ресурс]: практикум / О.Н. Пакова, Ю.А. Коноплева. — Электрон. текстовые данные. — Ставрополь: Северо-Кавказский федеральный университет, 2016. — 105 с. — 2227-8397. — Режим доступа: <http://www.iprbookshop.ru/66125.html>

2. Финансы. Корпоративные финансы, финансы домашних хозяйств, международные финансовые отношения, характеристика финансового рынка и банковской системы, деньги, кредит : учебное пособие / А. Ю. Анисимов, А. С. Обухова, Ю. Ю. Костюхин [и др.]. — Москва : Издательский Дом МИСиС, 2018. — 417 с. — ISBN 978-5-906846-66-2. — Текст : электронный // Электронно-библиотечная система IPR BOOKS : [сайт]. — URL: <http://www.iprbookshop.ru/78533.html>

8.3. Программное обеспечение

1. Microsoft Office,

8.4. Профессиональные базы данных

1. База данных «Инвестиционный проект», <http://kudfinvestiruem.ru/>

2. База данных «Финансовый анализ и менеджмент. Финансы предприятий», <http://finance-place.ru/>

3. База данных банковских, страховых, телекоммуникационных и инвестиционных рынков <http://www.banki.ru/>

4. База данных информационного агентства «Финмаркет» <http://www.finmarket.ru/>

8.5. Информационные справочные системы.

1. Информационно-правовая система «Консультант Плюс», <http://www.consultant.ru/>

2. Справочно-правовая система «Законодательство России» http://pravo.gov.ru/proxy/ips/?start_search&fattrib=1

8.6. Интернет-ресурсы

1. Отдел государственных институтов и цифрового правительства. Департамент по экономическим и социальным вопросам, <http://publicadministration.un.org>

2. Деловое информационное пространство РБК, www.rbk.ru

3. Административно-управленческий портал, www.aup.ru.

Периодические издания:

1. Менеджмент и бизнес-администрирование - Режим доступа: <http://www.iprbookshop.ru/45521.html>

2. Экономика и менеджмент систем управления. - Режим доступа: <http://www.iprbookshop.ru/34060.html>
3. Экономика и современный менеджмент: теория и практика. – Режим доступа: <http://www.iprbookshop.ru/48512.html>
4. Вестник Московского университета. Серия 24. Менеджмент. – Режим доступа: <http://www.iprbookshop.ru/59554.html>

8.7 Методические указания по освоению дисциплины

Методические указания для подготовки к лекции

Аудиторные занятия планируются в рамках такой образовательной технологии, как проблемно-ориентированный подход с учетом профессиональных и личностных особенностей обучающихся. Это позволяет учитывать исходный уровень знаний обучающихся, а также существующие технические возможности обучения.

Методологической основой преподавания дисциплины являются научность и объективность.

Лекция является первым шагом подготовки студентов к практическим занятиям. Проблемы, поставленные в ней, на практическом занятии приобретают конкретное выражение и решение.

Преподаватель на вводной лекции определяет структуру дисциплины, поясняет цели и задачи изучения дисциплины, формулирует основные вопросы и требования к результатам освоения. При проведении лекций, как правило, выделяются основные понятия и определения.

На первом занятии преподаватель доводит до обучающихся требования к текущей и промежуточной аттестации, порядок работы в аудитории и нацеливает их на проведение самостоятельной работы с учетом количества часов, отведенных на нее учебным планом по направлению подготовки 38.03.01 Экономика и рабочей программой по дисциплине (п. 5.5).

Рекомендуя литературу для самостоятельного изучения, преподаватель поясняет, каким образом максимально использовать возможности, предлагаемые библиотекой АНО ВО СКЦИ, в том числе ее электронными ресурсами, а также сделает акцент на привлечение ресурсов сети Интернет и профессиональных баз данных для изучения практики.

Выбор методов и форм обучения по дисциплине определяется:

- общими целями образования, воспитания, развития и психологической подготовки обучающихся;
- особенностями учебной дисциплины и спецификой ее требований к отбору дидактических методов;
- целями, задачами и содержанием материала конкретного занятия;
- временем, отведенным на изучение того или иного материала;
- уровнем подготовленности обучающихся;
- уровнем материальной оснащенности, наличием оборудования, наглядных пособий, технических средств.

Лекции дают обучающимся систематизированные знания по дисциплине, концентрируют их внимание на наиболее сложных и важных вопросах.

Лекции обычно излагаются в традиционном или в проблемном стиле. Проблемный стиль позволяет стимулировать активную познавательную деятельность обучающихся и их интерес к дисциплине, формировать творческое мышление, прибегать к противопоставлениям и сравнениям, делать обобщения, активизировать внимание обучающихся путем постановки проблемных вопросов, поощрять дискуссию. Во время лекционных занятий рекомендуется вести конспектирование учебного материала, обращать внимание на формулировки и категории, раскрывающие суть того или иного явления или процессов, выводы и практические рекомендации.

В конце лекции делаются выводы и определяются задачи на самостоятельную работу. Во время лекционных занятий рекомендуется вести конспектирование учебного материала, обращать внимание на формулировки и категории, раскрывающие суть того или иного явления или процессов, научные выводы и практические рекомендации. В случае недопонимания какой-либо части предмета следует задать вопрос в установленном порядке преподавателю.

Конспект – это систематизированное, логичное изложение материала источника. Различаются четыре типа конспектов:

План-конспект – это развернутый детализированный план, в котором достаточно подробные записи приводятся по тем пунктам плана, которые нуждаются в пояснении.

Текстуальный конспект – это воспроизведение наиболее важных положений и фактов источника.

Свободный конспект – это четко и кратко сформулированные (изложенные) основные положения в результате глубокого осмысливания материала. В нем могут присутствовать выписки, цитаты, тезисы; часть материала может быть представлена планом.

Тематический конспект – составляется на основе изучения ряда источников и дает более или менее исчерпывающий ответ по какой-то схеме (вопросу).

Подготовленный конспект и рекомендуемая литература используются при подготовке к и практическим занятиям. Подготовка сводится к внимательному прочтению учебного материала, к выводу с карандашом в руках всех утверждений, к решению примеров, задач, к ответам на вопросы. Примеры, задачи, вопросы по теме являются средством самоконтроля.

Методические указания для подготовки к занятиям семинарского типа

Основное назначение практических занятий заключается в выработке у студентов навыков применения законодательства, и закреплению полученных теоретических знаний. Для этого студентам к каждому практическому занятию предлагаются теоретические вопросы для обсуждения и задания (задачи) для практического решения. Кроме того, участие в практических занятиях предполагает отработку и закрепление студентами навыков работы с информацией, взаимодействия с коллегами и профессиональных навыков (участия в публичных выступлениях, ведения дискуссий и т.п.).

При подготовке к практическому занятию можно выделить 2 этапа:

- организационный;
- закрепление и углубление теоретических знаний.

На первом этапе студент планирует свою самостоятельную работу, которая включает:

- уяснение задания на самостоятельную работу;
- подбор рекомендованной литературы;
- составление плана работы, в котором определяются основные пункты предстоящей подготовки.

Составление плана дисциплинирует и повышает организованность в работе.

Второй этап включает непосредственную подготовку студента к занятию.

Начинать надо с изучения рекомендованной литературы (основной и дополнительной), а также относящихся к теме занятия нормативных актов и практики. Необходимо помнить, что на лекции обычно рассматривается не весь материал, а только его наиболее важная и сложная часть, требующая пояснений преподавателя в контексте контактной работы со студентами. Остальная его часть восполняется в процессе самостоятельной работы. Перечень спорных в доктрине теоретических вопросов по каждой теме, на которые студенты должны обратить особое внимание, определяется преподавателем, ведущим соответствующее занятие, и заранее (до проведения соответствующего практического занятия) доводится до сведения обучающихся в устной

или письменной форме. Теоретические вопросы темы могут рассматриваться на практическом занятии самостоятельно или в связи с решением конкретных задач.

Задачи, представленные по каждой теме, имеют практико-ориентированную направленность и призваны максимально приблизить студентов к реальным условиям применения норм гражданского законодательства. Поскольку основная цель решения задач заключается в выработке у студентов способности понимать смысл закона и навыков его применения к конкретным правоотношениям, при решении задачи обучающемуся целесообразно придерживаться следующей схемы действий.

В первую очередь, студенту следует тщательно изучить условия задачи и выделить среди них экономически значимые фактические обстоятельства, затем определить нормы права, подлежащие применению в данной ситуации, после чего дать развернутые и теоретически обоснованные ответы на поставленные вопросы.

Решение задачи может быть представлено в письменной или устной форме. В случае решения задачи в ходе проведения практического занятия студент должен кратко изложить ее содержание, объяснить суть возникшего спора, кратко разобрать и оценить доводы участников соответствующего спора и обосновать со ссылками на нормативные акты собственное решение предложенной задачи. В случае вариативности решения задачи следует обосновать все возможные варианты решения.

В связи с этим работа с рекомендованной литературой обязательна. Особое внимание при этом необходимо обратить на содержание основных положений и выводов, объяснение явлений и фактов, уяснение практического приложения рассматриваемых теоретических вопросов. В процессе этой работы студент должен стремиться понять и запомнить основные положения рассматриваемого материала, примеры, поясняющие его, разобраться в иллюстративном материале, задачах.

Заканчивать подготовку следует составлением плана (перечня основных пунктов) по изучаемому материалу (вопросу). Такой план позволяет составить концентрированное, сжатое представление по изучаемым вопросам и структурировать изученный материал.

В структуре практического занятия традиционно выделяют следующие этапы: 1) организационный этап, контроль исходного уровня знаний (обсуждение вопросов, возникших у студентов при подготовке к занятию; 2) исходный контроль (тесты, опрос, проверка письменных домашних заданий и т.д.), коррекция знаний студентов; 3) обучающий этап (предъявление алгоритма решения заданий, инструкций по выполнению заданий, выполнения методик и др.); 4) самостоятельная работа студентов на занятии; 5) контроль конечного уровня усвоения знаний; 6) заключительный этап.

На практических и семинарских занятиях могут применяться следующие формы работы:

- фронтальная - все студенты выполняют одну и ту же работу;
- групповая - одна и та же работа выполняется группами из 2-5 человек;
- индивидуальная - каждый студент выполняет индивидуальное задание.

Формы практического занятия: 1) традиционная путем теоретического обсуждения спорных вопросов темы путем проведения устного опроса студентов; 2) интерактивная (техника «мозгового штурма», работа в малых группах).

Техника «мозгового штурма»

В целях погружения студентов в тему используется техника «мозгового штурма» по наиболее дискуссионному вопросу темы, не имеющему однозначного решения. Цель проведения мозгового штурма в начале занятия заключается в вовлечении в процесс обучения всех слушателей аудитории и активизации их мыслительной деятельности, диагностировании опыта и знаний студентов.

В результате участия в мозговом штурме студентами отрабатываются навыки получения и работы с информацией (в частности, студентами осуществляется анализ полученных ответов, выделение сведений, имеющих и не имеющих отношение к обсуждаемой проблеме, обнаружение существующих проблем и пробелов, проводится

классификация сведений по различным основаниям), а также навыки взаимодействия с коллегами (студентам предоставляется возможность оценить собственную точку зрения и услышать позиции других обучающихся). Продолжительность – 15-20 минут.

Работа в малых группах

Работа в малых группах используется для коллективного поиска правильного варианта или нескольких вариантов предложенных к данной теме блоков вопросов, заданий. С этой целью преподавателем студенты разбиваются на малые рабочие группы в составе не более 3 человек и им предлагается для обсуждения и решения проблемы. По окончании работы в малой группе студенты презентуют полученные результаты и обсуждают их с другими студентами в формате комментирования либо дискуссии. В результате участия в работе в малых группах магистрантами отрабатываются навыки получения, обмена и работы с информацией, а также профессионально значимые навыки взаимодействия с другими лицами в форме сотрудничества, активного слушания, выработки общего решения и др. Продолжительность – 1-1,5 часа.

В течение занятия студенту необходимо выполнить задания, выданные преподавателем, выполнение которых зачитывается, как текущая работа студента. Для усиления профессиональной направленности практических занятий возможно проведение бинарных занятий, построенных на основе межпредметных связей. На таких занятиях результаты практических заданий, полученных по одной дисциплине, являются основой для их выполнения по другой дисциплине.

Методические указания для выполнения самостоятельной работы

Самостоятельная работа студентов заключается:

1) в самостоятельном изучении теоретического курса (изучение рекомендуемой и лично выбранной литературы в процессе подготовки к аудиторным занятиям, дополнении информации, полученной на лекциях и практических занятиях);

2) в систематизации и закреплении полученных теоретических знаний и практических материалов посредством решения задач и выполнения практико-ориентированных заданий;

3) в подготовке рефератов .

В целях наиболее эффективного изучения дисциплины подготовлены различные задания, различающиеся по преследуемым целям.

Задания представлены – 1) контрольными вопросами, предназначенными для самопроверки; 2) письменными заданиями, включающими задачи и задание.

Задачи самостоятельной внеаудиторной работы студентов заключаются в продолжении изучения теоретического материала дисциплины и в развитии навыков самостоятельного анализа литературы, нормативных правовых актов и материалов правоприменительной практики.

I. Самостоятельное теоретическое обучение предполагает освоение студентом во внеаудиторное время рекомендуемой преподавателем основной и дополнительной литературы. С этой целью студентам рекомендуется постоянно знакомиться с классическими теоретическими источниками по темам дисциплины, а также с новинками литературы, статьями в периодических изданиях, справочных правовых системах.

Для лучшего понимания материала целесообразно осуществлять его конспектирование с возможным последующим его обсуждением на практических занятиях, на научных семинарах и в индивидуальных консультациях с преподавателем. Формы конспектирования материала могут быть различными:

1) обобщение – при подготовке такого конспекта студентом осуществляется анализ и обобщение всех существующих в доктрине подходов по выбранному дискуссионному вопросу раздела, в том числе, дореволюционных ученых, ученых советского и современного периода развития, а также материалов практики. Основная задача студента заключается не только в изложении точек зрения по исследуемому вопросу, но и в

выражении собственной позиции с соответствующим развернутым теоретическим обоснованием.

2) рецензия – при подготовке такого конспекта студентом осуществляется рецензирование выбранного источника по изучаемому дискуссионному вопросу, чаще всего, статьи и периодическом издании, тезисов выступления на конференции либо главы из монографии. Для этого студентом дается оценка содержанию соответствующего источника по следующим параметрам: актуальность выбранной темы, в том числе убедительность обоснования актуальности исследования автором; соответствие содержания работы ее названию; логичность, системность и аргументированность (убедительность) выводов автора; научная добросовестность (наличие ссылок на использованные источники, самостоятельность исследования, отсутствие фактов недобросовестных заимствований текстов, идей и т.п.); научная новизна и др.

Формами контроля за самостоятельным теоретическим обучением являются теоретические опросы, которые осуществляются преподавателем на практических занятиях в устной форме, преследующие цель проверки знаний студентов по основным понятиям и терминам по теме дисциплины. В случае представления студентом выполненного им в письменном виде конспекта по предложенным вопросам темы, возможна его защита на практическом занятии или в индивидуальном порядке.

II. Решение задач осуществляется студентами по каждой теме дисциплины в «домашних условиях», результаты решения задач представляются на практическом занятии в устной форме в формате работы в малых группах, участия в дискуссиях.

В связи с тем, что работа с задачами осуществляется во внеаудиторное время, студент может пользоваться любыми источниками и должен представить развернутое, аргументированное решение каждой задачи с мотивированными ссылками на нормативные правовые акты и материалы практики.

Выполнение задания осуществляется в письменной форме по предложенным темам (в частности, путем составления обзора практики). Задание должно быть исполнено и представлено преподавателю на проверку не позднее, чем за две недели до предполагаемой даты его презентации и защиты на практическом занятии или в индивидуальном порядке. Конкретные требования к содержанию и оформлению результатов выполненных заданий указаны в соответствующих разделах ФОС по дисциплине.

II. Ключевую роль в планировании индивидуальной траектории обучения по дисциплине играет *опережающая самостоятельная работа* (ОПС). Такой тип обучения предлагается в замену традиционной репродуктивной самостоятельной работе (самостоятельное повторение учебного материала и рассмотренных на занятиях алгоритмов действий, выполнение по ним аналогичных заданий). ОПС предполагает следующие виды самостоятельных работ:

познавательно-поисковая самостоятельная работа, предполагающая подготовку докладов, выступлений на практических занятиях, подбор литературы по конкретной проблеме, написание рефератов и др.;

творческая самостоятельная работа, к которой можно отнести выполнение специальных творческих и нестандартных заданий. Задача преподавателя на этапе планирования самостоятельной работы – организовать ее таким образом, чтобы максимально учесть индивидуальные способности каждого обучающегося, развить в нем познавательную потребность и готовность к выполнению самостоятельных работ все более высокого уровня. Студенты, приступая к изучению тем, должны применить свои навыки работы с библиографическими источниками и рекомендуемой литературой, умение четко формулировать свою собственную точку зрения и навыки ведения научных дискуссий. Все подготовленные и представленные тексты должны являться результатом самостоятельной информационно-аналитической работы студентов. На их основе студенты готовят материалы для выступлений в ходе практических занятий.

Методические указания к подготовке и проведению дискуссии (групповой дискуссии)

Правильно организованная дискуссия проходит три стадии развития: ориентация, оценка и консолидация.

На первой стадии вырабатывается определенная установка на решение поставленной проблемы. При этом перед преподавателем (организатором дискуссии) ставятся следующие задачи:

1. Сформулировать проблему и цели дискуссии. Для этого надо объяснить, что обсуждается, что должно дать обсуждение.
2. Создать необходимую мотивацию, т.е. изложить проблему, показать ее значимость, выявить в ней нерешенные и противоречивые вопросы, определить ожидаемый результат (решение).
3. Установить регламент дискуссии, а точнее, регламент выступлений, так как общий регламент определяется продолжительностью практического занятия.
4. Сформулировать правила ведения дискуссии, основное из которых — выступить должен каждый.
5. Добиться однозначного семантического понимания терминов, понятий и т.п.

Вторая стадия — стадия оценки — обычно предполагает ситуацию сопоставления, конфронтации и даже конфликта идей. На этой стадии перед преподавателем ставятся следующие задачи:

1. Начать обмен мнениями, что предполагает предоставление слова конкретным участникам.
2. Собрать максимум мнений, идей, предложений. Для этого необходимо активизировать каждого студента. Выступая со своим мнением, студент может сразу внести свои предложения, а может сначала просто выступить, а позже сформулировать свои предложения.
3. Не уходить от темы, что требует некоторой твердости организатора, а иногда даже авторитарности. Следует тактично останавливать отклоняющихся, направляя их в заданное «русло».
4. Поддерживать высокий уровень активности всех участников. Не допускать чрезмерной активности одних за счет других, соблюдать регламент, останавливать затянувшиеся монологи, подключать к разговору всех присутствующих студентов.
5. Оперативно проводить анализ высказанных идей, мнений, позиций, предложений перед тем, как переходить к следующему витку дискуссии. Такой анализ, предварительные выводы или резюме целесообразно делать через определенные интервалы (каждые 10—15 минут), подводя при этом промежуточные итоги.
6. В конце дискуссии предоставить право студентам самим оценить свою работу (рефлексия).

Третья стадия — стадия консолидации — предполагает выработку определенных единых или компромиссных мнений, позиций, решений. На этом этапе осуществляется контролирующая функция. Задачи, которые должен решить преподаватель, можно сформулировать следующим образом:

1. Проанализировать и оценить проведенную дискуссию, подвести итоги, результаты. Для этого надо сопоставить сформулированную в начале дискуссии цель с полученными результатами, сделать выводы, вынести решения, оценить результаты, выявить их положительные и отрицательные стороны.
2. Помочь участникам дискуссии прийти к согласованному мнению, чего можно достичь путем внимательного выслушивания различных толкований, поиска общих тенденций для принятия решений.
3. Принять групповое решение совместно с участниками. При этом следует подчеркнуть важность разнообразных позиций и подходов.

4. В заключительном слове подвести группу к конструктивным выводам, имеющим познавательное и практическое значение.

Составной частью любой дискуссии является процедура *вопросов и ответов*.

С функциональной точки зрения, все вопросы можно разделить на две группы:

• *Уточняющие (закрытые)* вопросы, направленные на выяснение истинности или ложности высказываний, грамматическим признаком которых обычно служит наличие в предложении частицы «ли», например: «Верно ли что?», «Правильно ли я понял, что?». Ответить на такой вопрос можно только «да» или «нет».

• *Восполняющие (открытые)* вопросы, направленные на выяснение новых свойств или качеств интересующих нас явлений, объектов. Их грамматический признак — наличие вопросительных слов: *что, где, когда, как, почему* и т.д.

Методические указания по подготовке к тестированию

Выполнение тестовых заданий предоставляет студентам возможность самостоятельно контролировать уровень своих знаний, обнаруживать пробелы в знаниях и принимать меры по их ликвидации. Форма изложения тестовых заданий позволяет закрепить и восстановить в памяти пройденный материал. Для формирования заданий использована как закрытая, так и открытая форма. У студента есть возможность выбора правильного ответа или нескольких правильных ответов из числа предложенных вариантов. Для выполнения тестовых заданий студенты должны изучить лекционный материал по теме, соответствующие разделы учебников, учебных пособий и других источников.

Если какие-то вопросы вынесены преподавателем на самостоятельное изучение, следует обратиться к учебной литературе, рекомендованной преподавателем в качестве источника сведений. Также при подготовке к тестированию следует просмотреть конспект практических занятий и выделить в практические задания, относящиеся к данному разделу. Если задания на какие-то темы не были разобраны на занятиях (или решения которых оказались не понятыми), следует обратиться к учебной литературе, рекомендованной преподавателем в качестве источника сведений. Полезно самостоятельно решить несколько типичных заданий по соответствующему разделу.

Методические рекомендации по подготовке и оформлению реферата по дисциплине.

1. Реферативной работой является обзор литературы по исследуемой тематике. Реферат представляет собой один из этапов научно-исследовательской работы, основными задачами которой является:

1. Углубление теоретических знаний.

2. Развитие у слушателей способностей обобщать и анализировать результаты, умения работать со специальной литературой.

3. Закрепление и развитие умений и навыков, творческого переноса изученной теории для решения практических задач.

4. Овладение фундаментальными основами будущей профессии.

2. В обязанности слушателя при подготовке реферата входит:

- посещение консультаций своего руководителя;

- самостоятельное изучение рекомендованной литературы и закрепление навыков работы с литературными источниками;

- овладение навыками анализа и обобщения собранного литературного материала;

- овладение научной логикой реферата, понимания цели, задач, объекта и предмета исследования, используемых методов и приемов;

- совершенствование умения грамотно, литературным языком излагать результаты и делать самостоятельные выводы;

- оформление работы в соответствии с требованиями эстетики, нормами орфографии и общими правилами литературно-графического оформления;
- регулярный отчет перед своим научным руководителем о выполнении запланированных этапов работы, информирование о полученных промежуточных результатах;
- строгое соблюдение намеченных сроков завершения этапов работы, своевременное представление ее руководителю.

3. Выбор темы студентами осуществляется по предлагаемой примерной тематике рефератов, которая соответствует рабочей программе и учитывает специфику учебного заведения. Вместе с тем слушателю предоставляется право взять иную тему, которая является начальным этапом или продолжением его практической научно-исследовательской работы, учитывает его личные интересы и склонности, способности, а также уровень теоретических знаний и профессиональной практической подготовки и дает возможность творчески подойти к ее разработке.

Самостоятельно выбирая тему, слушателю необходимо учесть следующие обстоятельства.

Во-первых, тема работы должна быть актуальной. Значимым признаком актуальности темы является ее отношение к проблемам, над которыми в настоящее время активно работают ученые.

Во-вторых, тема работы должна иметь выход на решение практических экономических задач.

В-третьих, тема работы должна иметь ясно очерченные границы - четко выделенные задачи и предмет исследования. Чрезмерно обширная тема не позволяет изучать проблему углубленно. Это часто приводит к обилию случайно привлекаемого теоретического материала и в конечном итоге к поверхностному освещению исследуемой проблемы.

Знание и понимание названных положений поможет правильно выбрать конкретную тему реферата, а также в известной мере предопределяет успешность ее выполнения.

Выбранная тема обязательно утверждается руководителем.

4. Сбор и обработка учебного материала

Подготовка реферата начинается с анализа литературных источников. Для того чтобы иметь полное представление об избранной теме, целесообразно изучить соответствующую главу (главы) учебника. Затем следует приступить к глубокому изучению литературы и материала периодических изданий.

Подготовка реферата предполагает самостоятельный поиск студентом литературных источников по выбранной теме. Поэтому работа в библиотечных каталогах, поиск нужных статей в подшивках журналов и газет являются важнейшим составным элементом написания реферата. Результатом такого поиска должен стать список литературы по исследуемой теме, дополняющий и расширяющий основную литературу, рекомендованную научным руководителем.

При собеседовании или защите реферата слушатель должен показать знание не менее 5-10 литературных источников, корректно и обоснованно представленных в списке использованной литературы. Следует помнить, что чтение, специальное изучение литературы нельзя превращать в механическое накапливание знаний. Совершенно недопустимо, если чтение сопровождается простым переписыванием учебника, брошюр, монографий или статей из журналов.

Одновременно с изучением литературы следует подбирать примеры из практики для иллюстрации теоретических положений.

5. Составление плана

После выбора темы и анализа рекомендованных литературных источников необходимо составить примерный план, то есть обозначить основные направления предстоящей деятельности.

План работы - это перечень разделов, параграфов или пунктов, составленный в той последовательности, в какой они даны в реферате.

Намеченный план работы целесообразно обсудить с научным руководителем. Это позволит избрать наиболее оптимальный путь выполнения работы, даст возможность сосредоточить усилия на основных наиболее важных ее элементах, избежать перегруженности второстепенным для избранной темы материалом.

6. Структура работы

Реферат должен содержать несколько логических частей, расположенных в определенной последовательности и иметь определенное оформление. Титульный лист. Содержание. Введение. Основная часть. Заключение. Список используемых источников.

А) Содержание представляет собой структуру работы с указанием начала каждого раздела.

Б) Введение является вступительным разделом работы, в нем определяются: цель работы; объект или предмет исследования; методы достижения цели; задачи, которые ставит студент; степень изученности проблемы как у нас в России, так и за рубежом. Здесь также дается краткое обоснование, почему выбранная тема действительно значима и актуальна с точки зрения будущей профессиональной деятельности студента.

В) Основная часть.

Содержание основной части должно раскрыть цели и соответствовать названию темы. Выполняется она на основании изучения литературы, проведения разнообразных исследований, обобщении своего личного опыта.

Основная часть разделяется на 2-4 раздела (главы), примерно равных по объему. Раздел - это законченная мысль с выводом, выводы могут быть выделены в конце раздела красной строкой или словом "выводы".

Конкретное содержание каждого из разделов обуславливается особенностями темы и представлениями студента о расположении наработанного материала.

Для лучшего объяснения материала необходимо приводить практические примеры, использовать цифровые данные, таблицы, схемы, диаграммы и другой аналитический материал.

Г) Заключение

В заключении подводятся итоги выполненной работы. Здесь необходимо описать, что было сделано и к каким выводам вы пришли, чтобы достигнуть, поставленную во "Введении" цель. Выводы могут подтверждать или опровергать справедливость той или иной теории, которую исследовал автор, устанавливать определенные связи и зависимости, констатировать факты, содержать обобщения или практические рекомендации. Постарайтесь также оценить, какие факторы Вы не учли на первых этапах подготовки работы, что и как можно в будущем сделать иначе и т.д.

Д) Список используемых источников

Для выполнения работы необходимо изучить специальную литературу, каталоги, справочники, газетные и журнальные статьи, сборники и монографии. Оформляя список литературы, важно не просто перечислить названия книг и статей, взятых из каталогов библиотек или из имеющихся во многих книгах списках литературы. Здесь необходимо указать те источники, с которыми слушателю довелось поработать, из которых было что-то взято в свою работу или, напротив, что вызвало несогласие автора и получило опровержение на страницах реферата.

7. Порядок защиты

Успешно выполненную работу преподаватель допускает к защите, которая проводится в определяемое преподавателем время по согласованию со слушателями.

На защите автор в своем кратком выступлении: сообщает о сущности выбранной темы и особенностях работы над ней; останавливается на наиболее характерных тенденциях и результатах, полученных в ходе выполнения работы; делает необходимые выводы и рекомендации; отвечает на вопросы и замечания, указанные преподавателем, а также на другие вопросы преподавателя в объеме темы работы.

Защита реферата может проходить как в форме собеседования с руководителем работы.

Методические указания по подготовке к устному опросу

Самостоятельная работа студентов включает подготовку к устному опросу на практических занятиях. Для этого студент изучает лекции, основную и дополнительную литературу, публикации, информацию из Интернет-ресурсов. Кроме того, изучению должны быть подвергнуты различные источники права, как регламентирующие правоотношения, возникающие в рамках реализации основ римского права, так и отношения, что предопределяют реализацию их, либо следуют за ними.

Тема и вопросы к практическим занятиям по дисциплине доводятся до студентов заранее. Эффективность подготовки студентов к устному опросу зависит от качества ознакомления с рекомендованной литературой. Для подготовки к устному опросу студенту необходимо ознакомиться с материалом, посвященным теме практического занятия, в рекомендованной литературе, записях с лекционного занятия, обратить внимание на усвоение основных понятий дисциплины, выявить неясные вопросы и подобрать дополнительную литературу для их освещения, составить тезисы выступления по отдельным проблемным аспектам. В среднем, подготовка к устному опросу по одному практическому занятию занимает от 2 до 4 часов в зависимости от сложности темы и особенностей организации студентом своей самостоятельной работы.

Методические указания по выполнению компьютерной презентации.

Слово «презентация» обозначает представление, демонстрацию. Обычно для компьютерной презентации используется мультимедийный проектор, отражающий содержимое экрана компьютера на большом экране, вешенном в аудитории. Презентация представляет собой совмещение видеоряда - последовательности кадров со звуковым рядом - последовательностью звукового сопровождения. Презентация тем эффективнее, чем в большей мере в ней используются возможности мультимедиа технологий.

Презентация представляет собой последовательность слайдов. Отдельный слайд может содержать текст, рисунки, фотографии, анимацию, видео и звук.

С точки зрения организации презентации можно разделить на три класса:

- интерактивные презентации;
- презентации со сценарием;
- непрерывно выполняющиеся презентации.

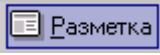
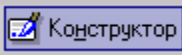
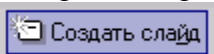

Интерактивная презентация - диалог между пользователем и компьютером. В этом случае презентацией управляет пользователь, т. е. он сам осуществляет поиск информации, определяет время ее восприятия, а также объем необходимого материала. В таком режиме работает ученик с обучающей программой, реализованной в форме мультимедийной презентации. При индивидуальной работе мультимедийный проектор не требуется. Все интерактивные презентации имеют общее свойство: они управляются событиями. Это означает, что когда происходит некоторое событие (нажатие кнопки мыши или позиционирование указателя мыши на экранном объекте), в ответ выполняется соответствующее действие. Например, после щелчка мышью на фотографии картины начинается звуковой рассказ об истории ее создания. **Презентация со сценарием** - показ слайдов под управлением ведущего (докладчика). Такие презентации могут содержать «плывущие» по экрану титры, анимированный текст, диаграммы, графики и другие

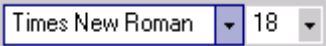







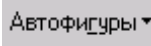





иллюстрации. Порядок смены слайдов, а также время демонстрации каждого слайда определяет докладчик. Он же произносит текст, комментирующий видеоряд презентации. В непрерывно выполняющихся презентациях не предусмотрен диалог с пользователем и нет ведущего. Такие самовыполняющиеся презентации обычно демонстрируют на различных выставках.







Создание презентации на заданную тему проходит через следующие этапы: 1) создание сценария; 2) разработка презентации с использованием программных средств.

Затем нужно выбрать **программу разработки презентации**. Каждая из существующих программ такого класса обладает своими собственными индивидуальными возможностями. Тем не менее между ними есть много общего. Каждая такая программа включает в себя встроенные средства создания анимации, добавления и редактирования звука, импортирования изображений, видео, а также создания рисунков. Программа PowerPoint, входящая в программный пакет MicrosoftOffice, предназначена для создания презентаций. С ее помощью пользователь может быстро оформить доклад в едином стиле, таким образом, значительно повысив степень восприятия предоставляемой информации аудиторией. Презентация или «слайд-фильм», подготовленная в PowerPoint, представляет собой последовательность слайдов, которые могут содержать план и основные положения выступления, все необходимые таблицы, диаграммы, схемы, рисунки, входящие в демонстрационный материал. При необходимости в презентацию можно вставить видеоэффекты и звук.

Основные приемы создания и оформления презентации

Поставленная задача	Требуемые действия
Создать новую презентацию без помощи мастера и применения шаблона	Запустите PowerPoint. В окне диалога PowerPoint в группе полей выбора Создание презентации выберите Новая презентация .
Выбрать разметку слайда	В окне диалога Создать слайд выберите мышью требуемый вариант разметки. После выбора Новая презентация окно диалога Разметка слайда появляется автоматически. Если Вы хотите сменить разметку имеющегося слайда, то выполните команду Формат/Разметка слайда или воспользуйтесь пиктограммой, размещенной в панели Форматирование  .
Применить шаблон дизайна	В меню Формат выберите команду Оформление слайда или воспользуйтесь пиктограммой, размещенной в панели Форматирование  .
Вставить новый слайд	Откройте тот слайд, после которого Вы хотите вставить новый, и выполните команду Вставка/Создать слайд (Ctrl + M) или воспользуйтесь пиктограммой, размещенной в панели Форматирование  .
Переместиться между слайдами	Воспользуйтесь бегунком или кнопками вертикальной полосы прокрутки или клавишами PageDown, PageUp. Перемещая бегунок можно по всплывающей подсказке определить, на каком слайде остановиться.
Активизировать панель Рисование	Выполните команду Вид /Панели инструментов/Рисование
Ввести текст в произвольное место слайда	Выберите на панели Рисование инструмент Надпись  и установите текстовый курсор в нужное место

	или меню Вставка/Надпись .
Отредактировать имеющийся текст	Щелкните по тексту, установите текстовый курсор в нужное место и внесите исправления или добавления.
Удалить текст вместе с рамкой	Щелкните по тексту, затем щелкните непосредственно по рамке и нажмите клавишу Delete .
Изменить шрифт или размер шрифта	Воспользуйтесь командой Формат/Шрифт или раскрывающимся списком шрифтов/размеров панели инструментов 
Изменить цвет шрифта	Выполните команду Формат/Шрифт или выберите кнопку Цвет текста  панели Форматирование (Рисование) .
Выбрать стиль оформления шрифта	Воспользуйтесь командой Формат/Шрифт или кнопками панели инструментов  : полужирный, курсив, подчеркнутый, тень.
Выровнять набранный текст относительно рамки	Воспользуйтесь командой Формат/Выравнивание/По левому краю (Ctrl + L); По центру (Ctrl + E); По правому краю (Ctrl + R); По ширине или кнопками панели инструментов  Форматирование .
Выбрать цвет и тип линии для рамки, подобрать заливку	Выделите рамку (или установите курсор в текст, введенный в рамку) и выполните команду Формат/  ... В появившемся диалоговом окне установите цвет заливки, тип линии и ее цвет. Также можно воспользоваться кнопками панели Рисование :  – заливка;  – цвет линии;  – тип линии.
Активизировать панель Автофигуры	Выберите команду Вставка/Рисунок/Автофигуры или воспользуйтесь кнопкой панели Рисование 
Нарисовать объект	Активизируйте панель Рисование , выберите соответствующий инструмент (линия, овал, прямоугольник и т.д.) и «растяните» фигуру на слайде, протаскивая курсор.
Изменить цвет объекта	Выделите объект и выполните команду Формат/  ... или воспользуйтесь кнопкой панели Рисование :  – цвет линии.
Настроить тень объекта	Выделите объект и воспользуйтесь кнопкой панели Рисование :  – Стиль тени .
Настроить объем объекта	Выделите объект и воспользуйтесь кнопкой панели Рисование :  – Объем .
Повернуть объект на какой-либо угол	Выделите объект и воспользуйтесь кнопкой панели Рисование Действия/Повернуть/отразить/Свободное вращение , а затем переместите мышью угол объекта в направлении вращения.
Сгруппировать объекты	Выделите все объекты, подлежащие группировке и выполните команду Группировка/Группировать контекстного меню выделенных объектов.
Художественная надпись	Воспользуйтесь кнопкой панели Рисование :  – Добавить объект WordArt .
Вставить звук	Выберите команду меню Вставка/Фильмы и звук/Звук из коллекции картинок; Звук из файла .
Настроить анимацию	В режиме слайдов щелкните объект, который хотите анимировать. В меню Показ слайдов выберите команду

	 или соответствующую команду контекстного меню выбранного объекта. Выберите нужные элементы панели Настройка анимации .
Установить масштаб рабочего слайда в среде PowerPoint	На панели Стандартная среды PowerPoint установить необходимый масштаб просмотра из раскрывающегося списка 
Способ представления документа (т.е. презентации .ppt) в окне приложения PowerPoint	Документ PowerPoint может отображаться в окне приложения тремя способами: в виде слайдов, в режиме структуры, в режиме сортировщика слайдов. Для изменения способа представления достаточно выбрать соответствующую команду в меню Вид или щелкнуть по одной из трех кнопок в левой части горизонтальной полосы прокрутки:  – показ слайдов (с текущего слайда);  – обычный режим;  – режим сортировщика слайдов.
Провести демонстрацию	Выполните команду Вид/Показ слайдов (F5) или воспользуйтесь кнопкой  .
Перейти к следующему слайду в процессе демонстрации	Воспользуйтесь щелчком мыши, клавишами Enter, Пробел; PageDown, PageUp или клавиши навигации курсора (□□□): Home – переход к самому первому слайду; End – переход к самому последнему слайду.
Провести демонстрацию, не запуская PowerPoint	Найдите свой файл, выделите и вызовите контекстное меню нажатием правой кнопки мыши. В контекстном меню выберите команду Показать .

Сохраняется презентация в файле с расширением .ppt.

Методические указания по подготовке к промежуточной аттестации

Промежуточная аттестация по дисциплине проводится в форме зачета.

Промежуточная аттестация по дисциплине проводится в форме зачета определяются на основании результатов текущего контроля успеваемости студента в течение периода обучения

9. МАТЕРИАЛЬНО-ТЕХНИЧЕСКОЕ ОБЕСПЕЧЕНИЕ ДИСЦИПЛИНЫ

Отдельно по типам занятий:

- для проведения занятий лекционного типа - специальное помещение, укомплектованное специализированной мебелью и техническими средствами обучения, с набором демонстрационного оборудования и учебно-наглядных пособий, обеспечивающих тематические иллюстрации.

- для проведения занятий семинарского типа - специальное помещение, укомплектованное специализированной мебелью и техническими средствами обучения.

- для проведения промежуточной аттестации - специальное помещение, укомплектованное специализированной мебелью и техническими средствами обучения.

- для самостоятельной работы обучающихся - аудитория оснащена компьютерной техникой с возможностью подключения к сети «Интернет» и обеспечением доступа в электронную информационно-образовательную среду организации.

10. ОСОБЕННОСТИ ОСВОЕНИЯ ДИСЦИПЛИНЫ ЛИЦАМИ С ОГРАНИЧЕННЫМИ ВОЗМОЖНОСТЯМИ ЗДОРОВЬЯ

Обучающимся с ограниченными возможностями здоровья предоставляются специальные учебники, учебные пособия и дидактические материалы, специальные технические средства обучения коллективного и индивидуального пользования, услуги ассистента (тьютора), оказывающего обучающимся необходимую техническую помощь, а также услуги сурдопереводчиков и тифлосурдопереводчиков.

Освоение дисциплины обучающимися с ограниченными возможностями здоровья может быть организовано совместно с другими обучающимися, а также в отдельных группах.

Освоение дисциплины обучающимися с ограниченными возможностями здоровья осуществляется с учетом особенностей психофизического развития, индивидуальных возможностей и состояния здоровья.

В целях доступности получения высшего образования по образовательной программе лицами с ограниченными возможностями здоровья при освоении дисциплины обеспечивается:

1) для лиц с ограниченными возможностями здоровья по зрению:

– присутствие тьютора, оказывающий студенту необходимую техническую помощь с учетом индивидуальных особенностей (помогает занять рабочее место, передвигаться, прочесть и оформить задание, в том числе, записывая под диктовку),

– письменные задания, а также инструкции о порядке их выполнения оформляются увеличенным шрифтом,

– специальные учебники, учебные пособия и дидактические материалы (имеющие крупный шрифт или аудиофайлы),

– индивидуальное равномерное освещение не менее 300 люкс,

– при необходимости студенту для выполнения задания предоставляется увеличивающее устройство;

2) для лиц с ограниченными возможностями здоровья по слуху:

– присутствие ассистента, оказывающий студенту необходимую техническую помощь с учетом индивидуальных особенностей (помогает занять рабочее место, передвигаться, прочесть и оформить задание, в том числе, записывая под диктовку),

– обеспечивается наличие звукоусиливающей аппаратуры коллективного пользования, при необходимости обучающемуся предоставляется звукоусиливающая аппаратура индивидуального пользования;

– обеспечивается надлежащими звуковыми средствами воспроизведения информации;

3) для лиц с ограниченными возможностями здоровья, имеющих нарушения опорно-двигательного аппарата:

– письменные задания выполняются на компьютере со специализированным программным обеспечением или надиктовываются тьютору;

– по желанию студента задания могут выполняться в устной форме.

ФОНД ОЦЕНОЧНЫХ СРЕДСТВ ДЛЯ ПРОВЕДЕНИЯ ТЕКУЩЕГО КОНТРОЛЯ УСПЕВАЕМОСТИ И ПРОМЕЖУТОЧНОЙ АТТЕСТАЦИИ

1. Показатели и критерии оценки результатов освоения дисциплины

Результаты обучения	Показатели оценивания	Критерии оценивания	Процедуры оценивания
Знать историю возникновения, становления и развития международных финансовых рынков, знать ключевые международные финансовые институты, причины их возникновения, их сущность и роль в мировой экономике.	раскрытие возникновения, становления и развития международных финансовых рынков, знать ключевые международные финансовые институты, причины их возникновения, их сущность и роль в мировой экономике	полное и точное раскрытие возникновения, становления и развития международных финансовых рынков, знать ключевые международные финансовые институты, причины их возникновения, их сущность и роль в мировой экономике	устный опрос, тестирование
Знать современное состояние международных финансовых рынков	Перечисление основных современных состояний международных финансовых рынков	Перечислены основные современные состояния международных финансовых рынков	устный опрос, тестирование, решение задач, презентация
Знать основные инструменты, доступные для участников рынков	использование основных инструментов, доступных для участников рынка	правильное использование основных инструментов, доступных для участников рынка	устный опрос, тестирование, решение задач
Знать структуру, механизм функционирования международных финансовых институтов	Перечисление основных структур, механизма функционирования международных финансовых институтов	Перечислены основные структуры, механизма функционирования международных финансовых институтов	устный опрос, тестирование
Знать формы международного кредита	Перечисление основных форм международного кредита	Перечислены основные формы международного кредита	устный опрос, тестирование
Знать основы международного кредитования России	раскрытие основ международного кредитования России	полное и точное раскрытие основ международного кредитования России	устный опрос, решение задач
Уметь ставить перед собой цели и задачи, выбирать пути их	Формирование цели и задачи, умение найти пути их достижения	своевременность сформированной цели и задачи, правильные	устный опрос, решение задач, реферат

достижения;		пути их достижения	
Уметь распознавать отличия и сходства в способах деятельности участников рынков	Представление отличия и сходства в способах деятельности участников рынка	своевременность и достаточность отличий и сходства в способах деятельности участников рынка	устный опрос, решение задач
Уметь применять полученные знания для распознавания различных видов ценных бумаг, обращающихся на международных рынках	Применение полученных знаний для распознавания различных видов ценных бумаг, обращающихся на международных рынках	полнота применения полученных знаний для распознавания различных видов ценных бумаг, обращающихся на международных рынках	устный опрос, решение задач
Уметь быть способным оценить пути снижения возможных рисков на рынках	совершение действий для оценки путей снижения возможных рисков на рынках	верно сформулированы пути снижения возможных рисков на рынках	устный опрос, решение задач
Уметь разбираться в основах международного кредитования России	использование основ международного кредитования России	Полнота использования основ международного кредитования России	устный опрос, решение задач, презентация
Владеть навыками работы с компьютером, как средством управления информацией;	демонстрация навыка работы с компьютером, как средством управления информацией	уверенная демонстрация навыка работы с компьютером, как средством управления информацией	устный опрос, решение задач
Владеть методологией финансово-экономических исследований и современными методами сбора, обработки и анализа информации в сфере финансовых рынков	использование методологии финансово-экономических исследований и современными методами сбора, обработки и анализа информации в сфере финансовых рынков	полнота использования методологии финансово-экономических исследований и современными методами сбора, обработки и анализа информации в сфере финансовых рынков	устный опрос, решение задач
Владеть методологией поведения финансовых расчетов (ставок доходности, стоимости основных инструментов финансового рынка и т. п.), методикой разработки капитального бюджета в условиях внешнего и внутреннего	использование методологии поведения финансовых расчетов (ставок доходности, стоимости основных инструментов финансового рынка и т. п.), методикой разработки капитального бюджета в условиях внешнего и	полнота использования методологии поведения финансовых расчетов (ставок доходности, стоимости основных инструментов финансового рынка и т. п.), методикой разработки капитального бюджета в условиях внешнего и внутреннего ограничения	устный опрос, решение задач

ограничения финансовых ресурсов.	внутреннего ограничения финансовых ресурсов.	финансовых ресурсов.	
-------------------------------------	----------------------------------------------------	----------------------	--

2. Методические материалы, определяющие процедуры оценивания

С целью определения уровня овладения компетенциями, закрепленными за дисциплиной, в заданные преподавателем сроки проводится текущий и промежуточный контроль знаний, умений и навыков каждого обучающегося.

Постоянный текущий контроль (после изучения каждой темы) позволяет обучающемуся систематизировать знания в разрезе отдельных тем дисциплины.

Все виды текущего контроля осуществляются на практических занятиях. Исключение составляет устный опрос, который может проводиться в начале или конце лекции в течение 15-20 мин. с целью закрепления знаний терминологии по дисциплине. При оценке компетенций принимается во внимание формирование профессионального мировоззрения, определенного уровня культуры, этические навыки, навыки владения нормативными правовыми актами для решения практических задач, а также личные качества обучающегося.

Процедура оценивания компетенций обучающихся основана на следующих стандартах:

1. Периодичность проведения оценки (1 раз в неделю).

2. Многоступенчатость: оценка (как преподавателем, так и студентами группы) и самооценка обучающегося, обсуждение результатов и комплекс мер по устранению недостатков.

3. Единство используемой технологии для всех обучающихся, выполнение условий сопоставимости результатов оценивания.

4. Соблюдение последовательности проведения оценки.

Краткая характеристика процедуры реализации текущего и промежуточного контроля для оценки компетенций обучающихся представлена в таблице.

Процедура оценивания	Организация деятельности студента
Тестирование	Проводится на заключительном практическом занятии. Осуществляется на бумажных носителях по вариантам. Количество вопросов в каждом варианте - 20. Отведенное время на подготовку – 60 мин. Уровень знаний обучающегося определяется оценками «отлично», «хорошо», «удовлетворительно», «неудовлетворительно». Критерии и шкала оценки приведены в п. 3. Фонда оценочных средств.
Участие в дискуссии / групповой дискуссии	Оценочные средства, позволяющие включить обучающихся в процесс обсуждения спорного вопроса, проблемы и оценить их умение аргументировать собственную точку зрения. Уровень умений обучающегося определяется оценками «отлично», «хорошо», «удовлетворительно», «неудовлетворительно». Критерии и шкала оценки приведены в п. 3. Фонда оценочных средств.
Выполнение практических заданий	Различают задания: а) репродуктивного уровня , позволяющие оценивать и диагностировать знание фактического материала (базовые

	<p>понятия, алгоритмы, факты) и умение правильно использовать специальные термины и понятия, узнавание объектов изучения в рамках определенного раздела дисциплины;</p> <p>б) реконструктивного уровня, позволяющие оценивать и диагностировать умения синтезировать, анализировать, обобщать фактический и теоретический материал с формулированием конкретных выводов, установлением причинно-следственных связей; <i>Методика решения кейс-задач:</i></p> <ul style="list-style-type: none"> - определение формулировки проблемы, как неудовлетворенной общественной потребности; - пространственно-временная констатация проблемы, которая предполагает определение пространственных и временных границ проблемы; - выяснение типа, характера проблемы, ее основных системных характеристик (структуры, функций и т.д.); - выявление закономерностей развития проблемы, ее последствий; - диагностика принципиальной разрешимости проблемы; - определение ресурсов, которые необходимы для разрешения проблемы; - выработка организационно-управленческих технологий разрешения проблемы; - разрешение проблемы. <p>в) творческого уровня, позволяющие оценивать и диагностировать умения, интегрировать знания различных областей, аргументировать собственную точку зрения. Уровень умений и навыков обучающегося определяется оценками «отлично», «хорошо», «удовлетворительно», «неудовлетворительно». Критерии и шкала оценки приведены в п. 3. Фонда оценочных средств. Уровень умений и навыков обучающегося определяется оценками «отлично», «хорошо», «удовлетворительно», «неудовлетворительно». Критерии и шкала оценки приведены в п. 3. Фонда оценочных средств.</p>
<p>Защита реферата (эссе) на заданную тему</p>	<p>Защита реферата (эссе) – это знание материала темы, отстаивание собственного взгляда на проблему, демонстрация умения свободно владеть материалом, грамотно формулировать мысли. Защита реферата проводится на практическом занятии и продолжается 10-15 минут. Студент делает сообщение, в котором освещаются основные проблемы, дается анализ использованных источников, обосновываются сделанные выводы. После этого он отвечает на вопросы преподавателя и аудитории. Все оппоненты могут обсуждать и дополнять реферат, давать ему оценку, оспаривать некоторые положения и выводы. Если защита реферата (эссе) признана неудачной, то, с учетом замечаний, он должен быть переработан. Студент устраняет недостатки и либо повторно защищает реферат (эссе) на практическом занятии, либо отчитывается перед преподавателем.</p>

	<p>Студенты, не представившие реферат (эссе) к защите или не защитившие его, не допускаются к сдаче итоговой отчетности по дисциплине.</p> <p>Уровень знаний и умений обучающегося определяется оценками «отлично», «хорошо», «удовлетворительно», «неудовлетворительно».</p> <p>Критерии и шкала оценки приведены в п. 3. Фонда оценочных средств.</p>
Устный опрос	<p>Средство контроля, организованное как специальная беседа преподавателя с обучающимся на темы, связанные с изучаемой дисциплиной, и рассчитанное на выяснение объема знаний обучающегося по определенному разделу, теме, проблеме и т.п.</p> <p>Развернутый ответ студента должен представлять собой связное, логически последовательное сообщение на заданную тему, показывать его умение применять определения, правила в конкретных случаях.</p> <p>Показатели для оценки устного ответа: 1) знание материала; 2) последовательность изложения; 3) владение речью и профессиональной терминологией; 4) применение конкретных примеров; 5) знание ранее изученного материала; 6) уровень теоретического анализа; 7) степень самостоятельности; 8) степень активности в процессе; 9) выполнение регламента.</p> <p>Уровень знаний обучающегося определяется оценками «отлично», «хорошо», «удовлетворительно», «неудовлетворительно».</p> <p>Критерии и шкала оценки приведены в п. 3. Фонда оценочных средств.</p>
Зачет	<p>Зачеты служат формой проверки успешного выполнения студентами лабораторных и расчетно-графических работ, рефератов, усвоения учебного материала практических и семинарских занятий, а также формой проверки прохождения учебной и производственной практики и выполнения в процессе этих практик всех заданий в соответствии с утвержденной рабочей программой.</p> <p>Результаты зачета определяются на основании результатов текущего контроля успеваемости студента в течение периода обучения.</p> <p>Оценка «зачтено» выставляется, если студент успешно защитил реферат, усвоил учебный материал занятий лекционного и семинарского типа, успешно ответил на контрольные вопросы во время устного опроса.</p> <p>Оценка «не зачтено» выставляется, если студент получил неудовлетворительную оценку на защите реферата, не усвоил учебный материал занятий лекционного и семинарского типа, по результатам устного опроса получил неудовлетворительную оценку.</p>

3. Типовые контрольные задания

Типовые вопросы для устного опроса

Студент при подготовке к занятию готовится к 2-3 вопросам, выносимым на практическое занятие. При ответе он может пользоваться составленным им компендиумом (compendium) – краткое руководство, конспект. Компендиум по

дисциплине представляет собой самостоятельно подобранный студентом из периодической литературы, диссертационных исследований, интернет-ресурсов материал, кратко законспектированный, иллюстрирующий научный/практический взгляд на исследуемую проблему.

Для составления конспекта и развернутого ответа на проблемный вопрос занятия необходимо:

- осуществить анализ периодической литературы и интернет-ресурсов;
- отобрать наиболее соответствующие проблеме материалы, характеризующие различные подходы и авторские позиции;
- проанализировать авторефераты диссертаций - законспектировать (сделать «выжимки») из источника, раскрывающие замысел автора, его позицию;
- интегрировать собранные материалы в единый содержательный блок.

1. Понятие, структура, экономическая роль и функции денежного рынка как части финансового рынка. Понятие и основные сегменты денежного рынка как части финансового рынка.

2. Межбанковские кредитные рынки.

3. Рынок денег центрального банка.

4. Рынок краткосрочных финансовых инструментов.

5. Рынок векселей и коммерческих бумаг.

6. Рынок краткосрочного государственного долга.

7. Рынок золота (драгоценных металлов) и особенности его функционирования в современных условиях.

8. Понятие, функции и особенности организации рынка золота (драгоценных металлов) в современной мировой экономике и валютной системе. Типы рынков.

9. История возникновения, становления и развития международных финансовых рынков, знать ключевые международные финансовые институты, причины их возникновения, их сущность и роль в мировой экономике;

10. Современное состояние международных финансовых рынков;

11. Конвертируемость валют и валютный курс как условия функционирования валютных рынков.

12. Понятие, режимы и условия введения конвертируемости валют.

13. Понятие валютного курса.

14. Режимы валютных курсов.

15. Курс валюты в условиях инфляции.

16. Валютные рынки и валютные операции.

17. Понятие, структура и функции валютного рынка.

18. Особенности валютных рынков.

19. Котировка валют.

20. Основные виды валютных операций.

21. Валютные риски.

22. Особенности и современное состояние международного валютного рынка Forex.

23. Особенности российского валютного рынка и валютного регулирования.

24. Основные инструменты, доступные для участников рынков.

25. Структура, механизм функционирования международных финансовых институтов.

26. Купонные инструменты денежного рынка.

27. Межбанковские депозиты.

28. Депозитные сертификаты.

29. Соглашения об обратном выкупе (сделки РЕПО).

30. Дисконтные инструменты денежного рынка и особенности их оценки.

31. Казначейские векселя (краткосрочные государственные облигации). Оценка казначейских векселей.
32. Переводные векселя и банковские акцепты. Оценка дисконтных векселей.
33. Коммерческие бумаги. Еврокоммерческие бумаги. Оценка коммерческих бумаг.
34. Срочные инструменты денежного рынка.
35. Инструменты покрытия рисков процентных ставок.
36. Контракты по процентным.
37. Срочные финансовые.
38. Процентные свопы.
39. Опционы на процентные фьючерсы.
40. Биржевые контракты на процентные опционы.
41. Опционы на соглашения о будущей процентной ставке как разновидности внебиржевых опционов.
42. Формы международного кредита.
43. Основы международного кредитования России.
44. Сделки, осуществляемые на спотовом и срочном валютном рынке.
45. Конверсионные валютные операции «TODAY», «TOMORROW», «SPOT».
46. Форвардные сделки «аутрайт».
47. Валютные свопы.
48. Инструменты и операции срочного валютного рынка – валютные деривативы.
49. Срочные валютные операции.
50. Валютные деривативы.
51. Синтетические соглашения по валютному обмену (SAFE).
52. Валютные фьючерсы как разновидность биржевых контрактов, их виды, отличительные признаки, варианты котировок, цели и особенности использования на рынке.
53. Валютно-процентные свопы.
54. Опционы на наличную валюту и на валютные фьючерсы.
55. Ставить перед собой цели и задачи, выбирать пути их достижения;
56. Распознавать отличия и сходства в способах деятельности участников рынков.
57. Понятие страхования. Цели и задачи страхования.
58. История становления и развития страхования
59. Страховые правоотношения, участники страховых правоотношений, объединения страховщиков: страховые союзы, ассоциации, пулы и др.
60. Источники правового регулирования страховой деятельности, обязательное и добровольное страхование.
61. Перестрахование, сострахование.
62. Состояние и тенденции развития страхового рынка России.
63. Основные понятия страхования, страховые рынки.
64. Страховой тариф.
65. Страховые резервы.
66. Страховые компании РФ.
67. Страховой договор.

Критерии и шкала оценки

Обучающийся показывает при ответе глубокие знания и понимание, как основного, так и дополнительного материала по излагаемому вопросу, квалифицированно иллюстрирует ответ базой с указанием конкретных нормативных правовых	отлично
-----------------------------------------------------------------------------------------------------------------------------------------------------------------------------------------------------------------------------	---------

документов. При ответе достаточно обоснованно сочетает теоретический и практический материал, приводит аргументированные доказательства в развитии той или иной научной концепции (доктрины), безупречно и квалифицированно отвечает на дополнительные и уточняющие вопросы.	
Обучающийся твердо знает программный материал, грамотно излагает ответ на поставленный вопрос, не допускает неточностей при ответе, аргументировано обосновывает его с указанием конкретных нормативных актов. Увязывает свой ответ с практикой на основе конкретных аргументированных примеров. Уверенно и достаточно полно отвечает на дополнительные и уточняющие вопросы.	хорошо
Обучающийся имеет знание основного программного материала по поставленному вопросу, знает и понимает основные базовые положения, но не усвоил его детали, в отдельных случаях обучающемуся требуются наводящие вопросы для дачи правильного ответа или правильного решения по вопросу, имеет затруднение в четких формулировках по основным экономическим дефинициям и категориям по вопросам.	удовлетворительно
Обучающийся допускает грубые ошибки в ответе на поставленный вопрос, не понимает смысл поставленного вопроса, не дает точного ответа со ссылкой на нормативные акты, не приводит аргументированных примеров практики, допускает грубые ошибки в ответах на дополнительные и уточняющие вопросы преподавателя.	неудовлетворительно

Типовые тестовые задания

- 1) Характерной особенностью реализаций отношений на рынке являются:
 - А) распределение и перераспределение финансовых ресурсов;
 - Б) первичный и вторичный продажу эмитированных ценных бумаг;
 - В) финансирование финансово-кредитных учреждений;
 - Г) финансирования государственных социальных программ;

- 2) Структура рынка зависит от таких признаков (возможно несколько правильных ответов):
 - А) срока обращения финансовых ресурсов;
 - Б) инвестиционного состава;
 - В) характера движения финансовых ресурсов;
 - Г) Все ответы верны;

- 3) Признак рынка, в зависимости от срока обращения делится на:
 - А) рынок ценных бумаг;
 - Б) рынок денег, рынок капитала;
 - В) рынок прямого финансирования и рынок не прямого финансирования;
 - Г) первичный и вторичный рынок;

- 4) В зависимости с позиций которой рассматриваются финансовые сделки выделяют такие виды признаков финансового рынка:

- А) по принципу оборачиваемости, по характеру движения, формой организации;
Б) первичный рынок, вторичный рынок;
В) рынок краткосрочных ЗАЙМОВ, валютный рынок, рынок краткосрочных финансовых ресурсов;
Г) рынок ценных бумаг, рынок долгосрочных финансовых займов;
- 5) Казначейские обязательства, депозитные сертификаты, коммерческие бумаги, банковские акцепты, соглашения об обратном выкупе являются:
А) Финансовыми объектами рынка;
Б) Финансовыми средствами рынка;
В) Финансовыми инструментами рынка;
Г) Финансовыми предметами рынка;
- 6) ОПЦИОНЫ это ценные бумаги, которые:
А) обязывают поставить определенное количество ценных бумаг на определенную дату;
Б) обязывают купить определенное количество ценных бумаг на определенную дату;
В) дают право на продажу или покупку определенного количества ценных бумаг по определенной цене, в определенную дату;
Г) дают право на продажу определенного количества ценных бумаг, по определенной цене;
- 7) Если инвестор вкладывает средства в акционерный капитал, такая операция оформляется инструментами собственности:
А) акциями;
Б) облигациями;
В) векселями;
Г) аккредитивами;
- 8) Краткосрочные казначейские обязательства рассчитываются на срок до
А) одного месяца;
Б) 6 месяцев
В) одного года;
Г) до двух лет;
- 9) Какой из приведенных видов векселя существует:
А) Хозяйственный вексель;
Б) Простой вексель;
В) Сложный вексель;
Г) Материальное вексель;
- 10) На рынке ценных бумаг основными прямыми участниками финансовых операций являются:
А) Эмитенты, инвесторы;
Б) Кредиторы, поставщики;
В) Продавцы покупатели;
Г) Юридические и физические лица;
- 11) Каким видом ценных бумаг можно пользоваться одновременно как на внутреннем так и на внешнем рынке:
А) Облигация;
Б) евроакции;
В) Вексель;

Г) Акция;

12) Облигация это:

А) Ценная бумага, удостоверяющая безусловное денежное обязательство векселедателя уплатить после наступления срока определенную сумму денег владельцу векселя;

Б) Ценная бумага, удостоверяющая внесение ее владельцем денежных средств и подтверждающая обязательство возместить ему номинальную стоимость этой ценной бумаги в предусмотренный в ней срок с выплатой фиксированного процента;

В) Ценная бумага без установленного срока обращения, удостоверяющая долевое участие в уставном фонде акционерного общества и право на участие в управлении им, дающая право ее владельцу на получение части прибыли в виде дивиденда, а также на участие в распределении имущества при ликвидации акционерного общества ;

Г) Вид ценных бумаг на предъявителя, размещаемых исключительно на добровольных началах среди населения, удостоверяют внесение их владельцами денежных средств в бюджет и дают право на получение финансового дохода;

13) С целью покрытия дефицита местного бюджета эмитируют:

А) акций;

Б) Казначейские обязательства;

В) Облигаций;

Г) Векселя;

14) Основным источником финансирования для нефинансовых институтов, в частности корпораций, выступают:

А) государственные кредиты;

Б) банковские кредиты;

В) межбанковские кредиты;

Г) населения;

15) Кто выполняет на рынке роль инвестора, приобретая те или иные ценные бумаги или заимствуя средства на кредитном рынке:

А) государство;

Б) населения;

В) продавцы;

Г) юридические лица;

16) Разветвленная система механизмов, функционирование которых призвано обеспечить покупку и продажу национальных денежных единиц это:

А) мировой рынок;

Б) валютный рынок;

В) денежный рынок;

Г) РЫНОК ЦЕННЫХ БУМАГ;

17) Рынок, который может точно и своевременно отражать спрос и предложение финансовых ресурсов:

А) совершенный финансовый рынок;

Б) инвестиционный рынок;

В) фондовый рынок;

Г) валютный рынок;

18) Хеджирование — это:

А) компенсационные действия, которые совершают покупатель или продавец на валютном рынке с целью защиты своего дохода в будущем от изменения валютных курсов;

Б) купля-продажа валюты с целью получения прибыли, равной разнице между курсом спот, по которому покупатель покупает валюту, и курсом спот, по которому он ее продал;

В) форвардный продажу валюты, эквивалентной по размерам масштабам инвестиции, плюс процент, который будет получен на инвестиции;

19) Спекуляция — это:

А) форвардный продажу валюты, эквивалентной по размерам масштабам инвестиции, плюс процент, вытекающий инвестиции;

Б) компенсационные действия, которые совершают покупатель или продавец на валютном рынке с целью защиты своего дохода в будущем от изменения валютных курсов;

В) купля-продажа валюты с целью получения прибыли, равной разнице между курсом спот, по которому покупатель покупает валюту, и курсом спот, по которому он ее продал;

20) по месту, где происходит торговля финансовыми активами их классифицируют на:

А) Международный, национальный;

Б) Биржевой, внебиржевой;

В) Рынок денег, рынок капиталов;

Г) Первичный, вторичный;

Критерии и шкала оценки

80 – 100% - отлично;

60-80% - хорошо;

40-60% - удовлетворительно;

Менее 40% - неудовлетворительно.

Типовые задания для практических занятий (задачи, ситуационные задачи)

1.

Инвестор полагает, что в ближайшее время цена на его финансовый актив не будет претерпевать существенных изменений. Для получения прибыли он хотел бы реализовать одну из следующих опционных стратегий:

А) покупка колла «в деньгах»;

Б) формирование нейтрального календарного спреда из опциона колл;

В) формирование спреда «баттерфляй»;

Г) продажа спреда.

При этом он опасается получения значительного убытка и поэтому готов занимать только те позиции, максимальный убыток по которым ограничен фиксированной денежной величиной. Какие из перечисленных стратегий ему подойдут и принесут прибыль, в случае, если ожидания инвестора относительно динамики цены акции оправдаются?

2.

Учредители создали акционерное общество с уставным капиталом 30000 руб. Первый внес – 5000 руб., второй – 8000 руб., третий – 9000 руб. Уставный фонд разделен на 3000 акций. Определить: 1) номинальную стоимость одной акции; количество акций, которое нужно продать, чтобы полностью сформировать уставный капитал.

3.

Если стоимость чистых активов открытого паевого инвестиционного фонда составляет 25 млн. руб., число паев 5 000 штук, надбавка при продаже паев составляет 1,5% от расчетной стоимости пая, скидка при выкупе паев составляет 3% от расчетной стоимости пая, рассчитайте цену выдачи и погашения пая.

4.

Акционерное общество приняло решение изменить адрес страницы в сети Интернет, на котором им раскрывается информация. В связи с этим старая страница в сети была закрыта, а вся информация, срок хранения которой в сети Интернет не истек, была перенесена обществом на новую страницу. Информация об изменении адреса страницы в сети Интернет была направлена обществом в ФСФР России. Противоречат ли действия акционерного общества установленному порядку раскрытия информации?

5.

Рассчитайте стоимость обязательств (пассивов) паевого инвестиционного фонда, если стоимость активов равна 30 млн. руб. , стоимость одного пая - 120 руб., а количество паев в обращении - 100 000 штук.

6.

Инвестор внес 10 000 руб. в оплату паев интервального паевого фонда. Расчетная стоимость одного инвестиционного пая составляет 30,5 руб. Размер надбавки равен 1%. Определите количество паев, которое будет выдано инвестору.

Рассчитайте стоимость обязательств (пассивов) паевого инвестиционного фонда, если стоимость активов равна 25 млн. руб., стоимость одного пая - 120 руб., а количество паев в обращении - 100 000 штук.;

7.

Эмитент вместо предоставления финансовому консультанту и организатору торговли на рынке ценных бумаг списка лиц, сделки с которыми в ходе размещения ценных бумаг эмитента могут быть признаны сделками, в совершении которых имеется заинтересованность, предоставил письмо об отсутствии таких лиц. Противоречат ли его действия установленному законом порядку?

Критерии и шкала оценки решения задачи

Оценка	Критерии оценивания решения задачи
отлично	оформление решения задачи с выделением описательной (значимые действия и события), мотивировочной (конкретные статьи нормативно-правовых актов) и резолютивной (принятое решение) частей, полные аргументированные ответы на все поставленные в задаче вопросы
хорошо	незначительные погрешности в оформлении решения задачи, неполные (не полностью аргументированные) ответы на поставленные в задаче вопросы
удовлетворительно	существенные погрешности в оформлении решения задачи, ответы не на все из поставленных в задаче вопросов
неудовлетворительно	оформление решения без выделения описательной, мотивировочной и резолютивной частей, неумение аргументировано объяснить предложенное решение отсутствие решения задачи (отсутствие ответов на все из поставленных в задаче вопросов)

Типовые темы для выполнения презентации

1. Понятие, структура, экономическая роль и функции денежного рынка как части финансового рынка.
2. Понятие и основные сегменты денежного рынка как части финансового рынка Современное состояние международных финансовых рынков;
3. Конвертируемость валют и валютный курс как условия функционирования валютных рынков.

4. Курс валюты в условиях инфляции.
5. Понятие, структура и функции валютного рынка. Особенности валютных рынков. Котировка валют.
6. Понятие, функции и особенности организации рынка золота (драгоценных металлов) в современной мировой экономике и валютной системе. Типы рынков.
7. Валютные фьючерсы как разновидность биржевых контрактов, их виды, отличительные признаки, варианты котировок, цели и особенности использования на рынке.
8. История возникновения, становления и развития международных финансовых рынков, знать ключевые международные финансовые институты, причины их возникновения, их сущность и роль в мировой экономике.
9. Современное состояние международных финансовых рынков
10. Особенности российского валютного рынка и валютного регулирования.

Критерии оценивания презентации

отлично – презентация включает не менее 7 кадров основной части. В презентации полностью и глубоко раскрыто наполнение (содержание) представляемой темы, четко определена структура ресурса, отсутствуют фактические (содержательные), орфографические и стилистические ошибки. Представлен перечень источников, оформленный согласно общепринятым требованиям. Цветовые, шрифтовые решения, расположение текстов и схем в кадрах соответствуют требованиям реализации принципа наглядности в обучении.

хорошо – презентация включает не менее 7 кадров основной части. В презентации полностью и глубоко раскрыто наполнение (содержание) представляемой темы, четко определена структура ресурса, отсутствуют фактические (содержательные) ошибки, однако присутствуют незначительные орфографические и стилистические ошибки (не более трех). Представлен перечень источников, оформленный согласно общепринятым требованиям. Цветовые, шрифтовые решения, расположение текстов и схем в кадрах соответствуют требованиям реализации принципа наглядности в обучении.

удовлетворительно – презентация включает не менее 7 кадров основной части. В презентации полностью раскрыто наполнение (содержание) представляемой темы; четко определена структура ресурса; имеются незначительные фактические (содержательные) ошибки и орфографические и стилистические ошибки (не более трех). Представлен перечень источников, оформленный согласно общепринятым требованиям. Цветовые, шрифтовые решения, расположение текстов и схем в кадрах не в полной мере соответствуют требованиям реализации принципа наглядности в обучении.

неудовлетворительно – презентация включает менее 7 кадров основной части. В презентации не полностью раскрыто наполнение (содержание) представляемой темы; четко определена структура ресурса; имеются незначительные фактические (содержательные) ошибки и орфографические и стилистические ошибки (не более трех). Представлен перечень источников, однако оформление не соответствует общепринятым требованиям. Цветовые, шрифтовые решения, расположение текстов и схем в кадрах не соответствуют требованиям реализации принципа наглядности в обучении.

Типовые темы для написания реферата

Перечень тем приведен в п.5. 4 РП.

Критерии и шкала оценки реферата.

Новизна текста:

- а) актуальность темы исследования;
- б) новизна и самостоятельность в постановке проблемы, формулирование нового аспекта известной проблемы в установлении новых связей (межпредметных, внутрипредметных, интеграционных);

в) умение работать с исследованиями, литературой, систематизировать и структурировать материал;

г) авторская позиция, самостоятельность оценок и суждений;

д) стилевое единство текста.

Степень раскрытия сущности вопроса:

а) соответствие плана теме реферата;

б) соответствие содержания теме и плану реферата;

в) полнота и глубина знаний по теме;

г) обоснованность способов и методов работы с материалом;

е) умение обобщать, делать выводы, сопоставлять различные точки зрения по одному вопросу (проблеме).

Обоснованность выбора источников:

а) оценка использованной литературы: привлечены ли наиболее известные работы по теме исследования (в т.ч. журнальные публикации последних лет, последние статистические данные, сводки, справки и т.д.).

Соблюдение требований к оформлению:

а) насколько верно оформлены ссылки на используемую литературу, список литературы;

б) оценка грамотности и культуры изложения (в т.ч. орфографической, пунктуационной, стилистической культуры), владение терминологией;

в) соблюдение требований к объёму реферата.

Оценка	Характеристики ответа и реферата студента
5 (отлично)	ставится, если выполнены все требования к написанию и защите реферата: обозначена проблема и обоснована её актуальность, сделан краткий анализ различных точек зрения на рассматриваемую проблему и логично изложена собственная позиция, сформулированы выводы, тема раскрыта полностью, выдержан объём, соблюдены требования к внешнему оформлению, даны правильные ответы на дополнительные вопросы.
4 (хорошо)	основные требования к реферату и его защите выполнены, но при этом допущены недочёты. В частности, имеются неточности в изложении материала; отсутствует логическая последовательность в суждениях; не выдержан объём реферата; имеются упущения в оформлении; на дополнительные вопросы при защите даны неполные ответы.
3 (удовлетворительно)	имеются существенные отступления от требований к реферированию. В частности: тема освещена частично; допущены фактические ошибки в содержании реферата или при ответе на дополнительные вопросы; во время защиты отсутствует вывод.

Типовые контрольные вопросы

1. Понятие, структура, экономическая роль и функции денежного рынка.
2. Инфраструктура денежного рынка. Электронная система расчетов Банка России.
3. Инфраструктура денежного рынка. Прямые межбанковские расчеты.
4. Расчетные небанковские кредитные организации (НКО). Клиринговые системы расчетов.
5. Рынок денег центрального банка. Инструменты регулирования денежного рынка.
6. Рынок межбанковских депозитов и кредитов.
7. Особенности обращения векселей и экономическая роль вексельного рынка.
8. Рынок коммерческих бумаг, его субъекты, функции и особенности.
9. Рынок краткосрочного государственного долга.
10. Рынок золота и операции с драгоценными металлами.
11. Понятие, цели и задачи срочного денежного рынка. Управление рисками процентных ставок.
12. Понятие, режимы и условия введения конвертируемости валют.
13. Понятие, виды и режимы валютных курсов.
14. Курс валюты в условиях инфляции. Валютный демпинг. Условия и последствия его применения.
15. Понятие, структура и функции валютного рынка. Виды валютных рынков.
16. Биржевой валютный рынок: основные участники, институциональная структура. Роль валютной биржи на рынке.
17. Брокерский межбанковский валютный рынок. Организация работы валютного дилера и брокера.
18. Котировка валюты дилером. Курсы покупателя и продавца. Курсы «спот» и «форвард». Понятие валютной маржи.
19. Основные виды валютных операций. Дилинговые операции банков.
20. Валютная позиция и валютные риски. Методы и инструменты управления валютными рисками.
21. Инструменты регулирования валютного рынка и контроль за валютными операциями.
22. Международный валютный рынок Forex. Механизм функционирования рынка евровалют.
23. Особенности российского валютного рынка и валютного регулирования.
24. Купонные инструменты денежного рынка. Межбанковские депозиты. Депозитные сертификаты. Сделки РЕПО.
25. Дисконтные инструменты денежного рынка и особенности их оценки.
26. Дисконтные векселя и коммерческие бумаги. Еврокоммерческие бумаги, их оценка
27. Биржевые фьючерсные контракты по процентным ставкам, стратегии их использования для хеджирования процентных рисков, взаимосвязь с внебиржевыми форвардными контрактами.
28. Процентные свопы. Хеджирование с помощью процентных свопов.
29. Опционы на процентные фьючерсы. Биржевые контракты на процентные опционы.
30. Опционы на соглашения о будущей процентной ставке (гарантии процентной ставки) как разновидности внебиржевых опционов.

Критерии и шкала оценки зачета по дисциплине

Оценка	Характеристики ответа студента
--------	--------------------------------

Зачтено	<p>Оценка «зачтено» выставляется студенту, который прочно усвоил предусмотренный программный материал; правильно, аргументировано ответил на все вопросы, с приведением примеров; показал глубокие систематизированные знания, владеет приемами рассуждения и сопоставляет материал из разных источников: теорию связывает с практикой, другими темами данного курса, других изучаемых предметов; без ошибок выполнил практическое задание.</p> <p>Обязательным условием выставленной оценки является правильная речь в быстром или умеренном темпе. Дополнительным условием получения оценки «зачтено» могут стать хорошие успехи при выполнении самостоятельной и контрольной работы, систематическая активная работа на семинарских занятиях.</p>
Незачтено	<p>Оценка «незачтено» Выставляется студенту, который не справился с 50% вопросов и заданий, в ответах на другие вопросы допустил существенные ошибки. Не может ответить на дополнительные вопросы, предложенные преподавателем. Целостного представления о взаимосвязях, компонентах, этапах развития культуры у студента нет. Оценивается качество устной и письменной речи, как и при выставлении положительной оценки.</p>